



**МИНИСТЕРСТВО ОБРАЗОВАНИЯ  
И НАУКИ ПЕРМСКОГО КРАЯ**

Ул. Куйбышева, д. 14, г. Пермь, 614015

Тел. (342) 217 79 33

Тел./факс (342) 217 78 90, 217 78 94

E-mail: [minobr@minobr.permkrai.ru](mailto:minobr@minobr.permkrai.ru);

<http://minobr.permkrai.ru>

ОКПО 02113458, ОГРН 1025900530336,

ИНН/КПП 5902290723/590201001

Руководителям органов управления  
образованием администраций  
муниципальных районов и городских  
округов Пермского края

Руководителям подведомственных  
учреждений

08.09.2023 № 26-36-вн-1381

На № \_\_\_\_\_ от \_\_\_\_\_

О проведении конкурса лучших  
практик

Уважаемые руководители!

Министерством образования и науки Пермского края совместно с ФГБУ ВО «Пермский государственный гуманитарно-педагогический университет» в целях стимулирования профессионального развития педагогов и специалистов Пермского края, системного формирования культуры сопровождения, позволяющей на ранней стадии интегрировать молодых специалистов в систему непрерывного образования детей с ОВЗ, с 01 по 06 ноября 2023 года проводится **Конкурс лучших практик сопровождения молодых специалистов (учителя, воспитатели, узкие специалисты), работающих с обучающимися с ОВЗ.**

Подробная информация о сроках и условиях участия представлена в прилагаемом Положении о проведении Конкурса.

Кроме того, обращаем Ваше внимание на то, что сертификаты об участии в Конкурсе педагогов традиционно учитываются экспертами при оценке аттестационных материалов.

Просим Вас довести информацию до специалистов и педагогов общеобразовательной организации и обеспечить участие в Конкурсе.

Вопросы по участию в Конкурсе:

- организационные вопросы - 8-902-83-29-579 - Кувардина Ольга Валерьевна, [kuvardina\\_olga@mail.ru](mailto:kuvardina_olga@mail.ru);

- технические вопросы по работе сайта системы дистанционного обучения - 215-18-67, доб. 370, Падерина Юлия Владимировна (Отдел дополнительного образования ПГГПУ).

Приложение: на 13 л. в 1 экз.

И.о. министра

И.Г. Каткова  
217 79 06



Н.Е. Зверева



**ПОЛОЖЕНИЕ**  
**о «Конкурсе лучших практик сопровождения молодых специалистов**  
**(учителя, воспитатели, узкие специалисты), работающих с обучающимися с ОВЗ»**

**1. ОБЩИЕ ПОЛОЖЕНИЯ**

1.1. Настоящее Положение определяет порядок организации и проведения краевого Конкурса лучших практик сопровождения молодых специалистов (учителя, воспитатели, узкие специалисты), работающих с обучающимися с ОВЗ (далее – Конкурс).

1.2. Цель Конкурса: системное формирование культуры сопровождения, позволяющей на ранней стадии интегрировать молодых специалистов в систему непрерывного образования детей с ОВЗ.

Задачи Конкурса:

выявление лучших образцов педагогической практики по сопровождению молодых специалистов в вопросах взаимодействия с обучающимися с ОВЗ;

- создание условий для повышения мотивации педагогов и коллективов образовательных организаций к эффективному осуществлению практик наставничества, тьюторинга, коучинга, менторинга и других форм сопровождения молодых специалистов, работающих с обучающимися с ОВЗ;

- систематизация и распространение передового практического опыта в сфере сопровождения молодых специалистов в вопросах взаимодействия с обучающимися с ОВЗ в образовательном пространстве Пермского края;

публичное признание лучших образцов педагогической практики по сопровождению молодых специалистов в вопросах взаимодействия с обучающимися с ОВЗ;

- развитие кадрового потенциала.

1.4. Конкурс проводится отделом дополнительного профессионального образования и кафедрой специальной педагогики и психологии ФГБОУ ВО «Пермский государственный гуманитарно-педагогический университет» (далее - ПГГПУ).

**2. УЧАСТНИКИ КОНКУРСА**

2.1. К участию в Конкурсе допускаются представители администрации и педагоги образовательных организаций разных типов, работающих с детьми с ОВЗ и детьми–инвалидами, расположенных на территории Пермского края:

- представители администрации: заместитель руководителя, завуч, методист, старший воспитатель и др.

- педагоги: учитель, воспитатель, тьютор и др.

- узкие специалисты: учитель-дефектолог, учитель-логопед, педагог-психолог, специальный психолог, социальный педагог и др.

2.2. Для участия в Конкурсе необходимо пройти регистрацию **до 18.00 часов 31 октября 2023 года** на двух ресурсах:

- на сайте [prkdo.ru](http://prkdo.ru), согласно инструкции (Приложение № 1, в нем указано КОДОВОЕ СЛОВО, которое потребуется при записи на курс) на странице Конкурса

- и в электронной форме, пройдя по ссылке <https://forms.office.com/e/4je4EkpDw6>

Если вы не прошли регистрацию, то Вы не сможете пройти испытания Конкурса. Если Вы пройдете испытания, но не будете зарегистрированы в данной форме, результаты испытаний аннулируются.

### **3. ОРГАНИЗАЦИЯ КОНКУРСА**

#### **3.1. Сроки проведения Конкурса 01 – 06 ноября 2023 года**

#### **3.2. Порядок и правила проведения Конкурса**

Конкурс проходит в заочной форме.

Конкурс включает проведение одной из форм работы с наставниками или наставляемыми: мастер-класс, практикум, консультация, деловая игра и др. – по выбору конкурсантов

#### **3.3. Порядок и правила проведения Конкурсного испытания**

3.3.1. Испытание включает оценку технологической карты и видеозаписи одного Конкурсного испытания (мастер-класса, практикума, консультации, деловой игры и т.п. – по выбору конкурсантов).

3.3.2. Участник представляет технологическую карту Конкурсного испытания (мастер-класса, практикума, консультации, деловой игры и т.п. – по выбору конкурсантов), включающую описание темы, цели, задач и планируемых результатов, ориентировочного числа участников, оборудования, содержания и форм организации деятельности участников Конкурсного испытания (мастер-класса, практикума, консультации, деловой игры и т.п. – по выбору конкурсантов) в соответствии с формой (Приложение № 2), критериями оценивания Конкурсного испытания (мастер-класса, практикума, консультации, деловой игры и т.п. – по выбору конкурсантов) (Приложение № 3);

3.4.3. Участник должен сделать видеозапись Конкурсного испытания (мастер-класса, практикума, консультации, деловой игры и т.п. – по выбору конкурсантов) в формате MOV/AVI/WMV. Длительность видеоролика Конкурсного испытания (мастер-класса, практикума, консультации, деловой игры и т.п. – по выбору конкурсантов) не должна превышать **25 минут**. Загрузить на YouTube <https://www.youtube.com>. Необходимо проверить, чтоб в настройках доступа к видео на YouTube был настроен "ДОСТУП ПО ССЫЛКЕ", чтоб видео не находилось в открытом просмотре, особенно с участием детей;

3.4.4. Содержание видеоролика Конкурсного испытания (мастер-класса, практикума, консультации, деловой игры и т.п. – по выбору конкурсантов) должно быть направлено на активное профессиональное обучение, с использованием принципов и методов обучения взрослых, демонстрацию оригинальных практических методов и приемов активного взаимодействия всех участников Конкурсного испытания (мастер-класса, практикума, консультации, деловой игры и т.п. – по выбору конкурсантов). Для записи видеоролика участник вправе привлечь участников, исходя из темы, целей и задач Конкурсного испытания. Если в создании мастер-класса принимают участие несколько авторов, то каждый участник проходит регистрацию и загружает технологическую карту в свой аккаунт.

- конкурсное испытание (мастер класс, практикум, консультация, деловая игра и т.п. – по выбору конкурсантов) может быть проведен как для сопровождающих (наставников), так и для сопровождаемых (молодых специалистов);

- конкурсное испытание (мастер-класс, практикум, консультация, деловая игра и т.п. – по выбору конкурсантов) может отражать любой из этапов сопровождения молодых специалистов (выявление и дифференциация проблем, выработка регламента и правил взаимодействия с молодым специалистом, совместное планирование, реализация и т.д.).

3.4.5. Содержание видеоролика Конкурсного испытания (мастер-класса, практикума, консультации, деловой игры и т.п. – по выбору конкурсантов) не должно противоречить законодательству РФ. Не принимаются видеоролики рекламного характера, оскорбляющие достоинства и чувства других людей.



3.4.6. Ответственность за соблюдение авторских прав материалов, использованных в видеоролике Конкурсного испытания (мастер-класса, практикума, консультации, деловой игры и т.п. – по выбору конкурсантов), несет автор, приславший данный видеоролик.

3.4.7. Участник загружает файл технологической карты Конкурсного испытания (мастер-класса, практикума, консультации, деловой игры и т.п. – по выбору конкурсантов) в формате WORD, со ссылкой на созданный видеоролик (п.12 Приложение № 2), на сайт системы дистанционного обучения ПГГПУ [fppkdo.ru](http://fppkdo.ru) в раздел **“Конкурсное испытание” до 06 ноября 2023 года**. Следует проверить активность ссылки. Если ссылка не открывается, материалы участника не будут рассмотрены, дополнительный запрос о коррекции ссылки эксперты Конкурса не делают.

3.5. **Оценка представленных материалов** проводится членами жюри из числа ученых ПГГПУ, педагогов образовательных организаций Пермского края, рекомендованных к участию в жюри Конкурса организаторами.

3.6. В помощь участникам Конкурса предлагаются материалы методического семинара «Подготовка к Краевому конкурсу лучших практик сопровождения молодых специалистов, работающих с обучающимися с ОВЗ - 2020»: запись семинара, презентации, методические рекомендации и др., размещенные в курсе «Сопровождение введения ФГОС ОВЗ и ФГОС УО в Пермском крае» <https://fppkdo.ru/course/view.php?id=321> в разделе «Материалы деятельности Рабочей группы 2020 года» <https://fppkdo.ru/course/view.php?id=321&sectionid=19817>

#### 4. ПОДВЕДЕНИЕ ИТОГОВ КОНКУРСА

4.1. Все участники, успешно прошедшие испытания Конкурса получают электронные сертификаты об участии, размещенные на сайте системы дистанционного обучения ПГГПУ [fppkdo.ru](http://fppkdo.ru). Электронный **сертификат скачивается участником самостоятельно** в разделе «Подведение итогов» настоящего Конкурса с **11 ноября до 11 декабря 2023 года**. После указанного срока скачивание сертификата будет невозможно.

4.2. Оценка материалов участников Конкурса проводится с применением балльной системы оценки, согласно которой в случае соответствия участника Конкурса указанным критериям по каждому критерию выставляется от 1 до 2 баллов, а в случае несоответствия – 0 баллов. В оценке результатов жюри Конкурса руководствуется критериями оценки испытания (Приложение № 3)

4.3. Победителям Конкурса присваиваются 1, 2 и 3 места в порядке убывания значений итоговых сумм баллов.

4.4. На основании решения жюри Организатор Конкурса готовит именные дипломы для победителей Конкурса.

4.5. Подведение итогов и церемония награждения победителей Конкурса состоится на традиционном ежегодном мероприятии **«День дефектолога» 20 ноября 2023 года**. Организационный комитет Конкурса информирует участников о времени и формате церемонии награждения по адресам электронной почты, указанной при регистрации, и публикует информацию на сайте системы дистанционного обучения ПГГПУ [fppkdo.ru](http://fppkdo.ru) в разделе настоящего Конкурса <https://fppkdo.ru/course/view.php?id=1568> не позднее 17 ноября 2023 года.



**ИНСТРУКЦИЯ УЧАСТНИКУ**  
**о «Конкурсе лучших практик сопровождения молодых специалистов (учителя, воспитатели, узкие специалисты), работающих с обучающимися с ОВЗ»**

<b>Наименование программы</b>	Конкурс лучших практик сопровождения молодых специалистов (учителя, воспитатели, узкие специалисты), работающих с обучающимися с ОВЗ - 2023
<b>Кодовое слово</b>	<b>contest-2023</b>

При возникновении вопросов по прохождению данной части курса можно обращаться по рабочему телефону 8 (342) 215-18-67, добавочный 370 или по электронной почте [paderina\\_yv@pspu.ru](mailto:paderina_yv@pspu.ru) – Падерина Юлия Владимировна (специалист отдела дополнительного образования).

### РЕГИСТРАЦИЯ В СИСТЕМЕ

Для прохождения практической части курса (дистанционного обучения) необходимо:

**Самостоятельно** пройти регистрацию в системе дистанционного обучения ПГГПУ <https://fppkdo.ru/> ВНИМАНИЕ! Если Вы регистрировались на сайте ранее, необходимо ввести старый логин и пароль. Для восстановления утраченного ЛОГИНА И ПАРОЛЯ нажмите на кнопку «Забыли логин или пароль»

**Обратите внимание, если Вы регистрируетесь в системе и Вам на электронную почту не приходит письмо с подтверждением, необходимо написать на почту: [paderina\\_yv@pspu.ru](mailto:paderina_yv@pspu.ru)**

## 1.1. Зайдите на главную страницу сайта <https://fppkdo.ru/>

Система дистанционного обучения отдела дополнительного образования ПГПГУ Русский (ru) Вы не вошли в систему (Вход)

Система дистанционного обучения отдела дополнительного образования ПГПГУ

В начало

Навигация

- В начало
- Объявления сайта
- Скачать каталог бесплатных образовательных программ ПГПГУ
- Курсы

Календарь

сентября 2023

Пн	Вт	Ср	Чт	Пт	Сб	Вс
				1	2	3
4	5	6	7	8	9	10
11	12	13	14	15	16	17
18	19	20	21	22	23	24
25	26	27	28	29	30	

Пользователи на сайте

Пользователей на сайте: 4 (последние 5 минут)

- Елизавета Сергеевна Любимова
- Елена Александровна Балаандина
- Татьяна Михайловна Трошева
- Светлана Горланова

Отдел дополнительного образования

тел. 8 (342) 215-18-67 (доб. 365/368/370/541)

e-mail: fppkpspu@gmail.com

группа ВК: <https://vk.com/fppkpspu>

## 1.2. Для начала процедуры регистрации необходимо кликнуть мышкой по слову «Вход»

Система дистанционного обучения отдела дополнительного образования ПГПГУ Русский (ru) **Вы не вошли в систему (Вход)**

Система дистанционного обучения отдела дополнительного образования ПГПГУ

В начало

Навигация

- В начало
- Объявления сайта
- Скачать каталог бесплатных образовательных программ ПГПГУ
- Курсы

Календарь

сентября 2023

Пн	Вт	Ср	Чт	Пт	Сб	Вс
				1	2	3
4	5	6	7	8	9	10
11	12	13	14	15	16	17
18	19	20	21	22	23	24
25	26	27	28	29	30	

Пользователи на сайте

Пользователей на сайте: 4 (последние 5 минут)

- Елизавета Сергеевна Любимова
- Елена Александровна Балаандина
- Татьяна Михайловна Трошева
- Светлана Горланова

Отдел дополнительного образования

тел. 8 (342) 215-18-67 (доб. 365/368/370/541)

e-mail: fppkpspu@gmail.com

группа ВК: <https://vk.com/fppkpspu>

1.3. Вы перейдете на страницу для авторизации и регистрации. Если Вы в системе работаете в первый раз, необходимо пройти процедуру регистрации (на странице указана пошаговая инструкция):

Вы в первый раз на нашем сайте?

Для полноценного доступа к курсам на этом сайте Вам потребуется потратить пару минут, чтобы самостоятельно создать учетную запись. Для доступа к некоторым курсам может потребоваться «кодовое слово».

Пошаговая инструкция:

1. Укажите свои данные в форме «Новая учетная запись».
2. На указанный Вами адрес электронной почты будет отправлено письмо.
3. Откройте это письмо и перейдите по указанной в нем ссылке.
4. Учетная запись будет подтверждена, и Вы войдете в систему.
5. Выберите заинтересовавший Вас курс.
6. Если для записи на курс требуется «кодовое слово», воспользуйтесь тем, что получили у преподавателя.
7. Итак, теперь у Вас появился полный доступ к курсу. С этого момента для доступа к курсам, на которые Вы записались, Вам будет достаточно ввести логин и пароль (тот, что Вы указали, заполняя форму).

Создать учетную запись

#### 1.4. Далее необходимо «Создать учетную запись»

Вы в первый раз на нашем сайте?

Для полноценного доступа к курсам на этом сайте Вам потребуется потратить пару минут, чтобы самостоятельно создать учетную запись. Для доступа к некоторым курсам может потребоваться «кодовое слово».

Пошаговая инструкция:

1. Укажите свои данные в форме «Новая учётная запись».
2. На указанный Вами адрес электронный почты будет отправлено письмо.
3. Откройте это письмо и пройдите по указанной в нем ссылке.
4. Учетная запись будет подтверждена, и Вы войдете в систему.
5. Выберите заинтересовавший Вас курс.
6. Если для записи на курс требуется «кодовое слово», воспользуйтесь тем, что получили у преподавателя.
7. Итак, теперь у Вас появился полный доступ к курсу. С этого момента для доступа к курсам, на которые Вы записались, Вам будет достаточно ввести логин и пароль (тот, что Вы указали, заполняя форму).

#### 1.5. Откроется окно с формой для заполнения данных. Все пустые поля необходимо заполнить.

Система дистанционного обучения отдела дополнительного образования ПГГПУ

Новая учетная запись [Свернуть всё](#)

▼ **Выберите имя пользователя и пароль**

Логин

Пароль должен содержать символов - не менее 6 (латинские буквы), в том числе цифр - не менее 1

Пароль

▼ **Заполните информацию о себе**

Адрес электронной почты

Адрес электронной почты (еще раз)

Имя и Отчество

Фамилия

Населенный пункт

Страна

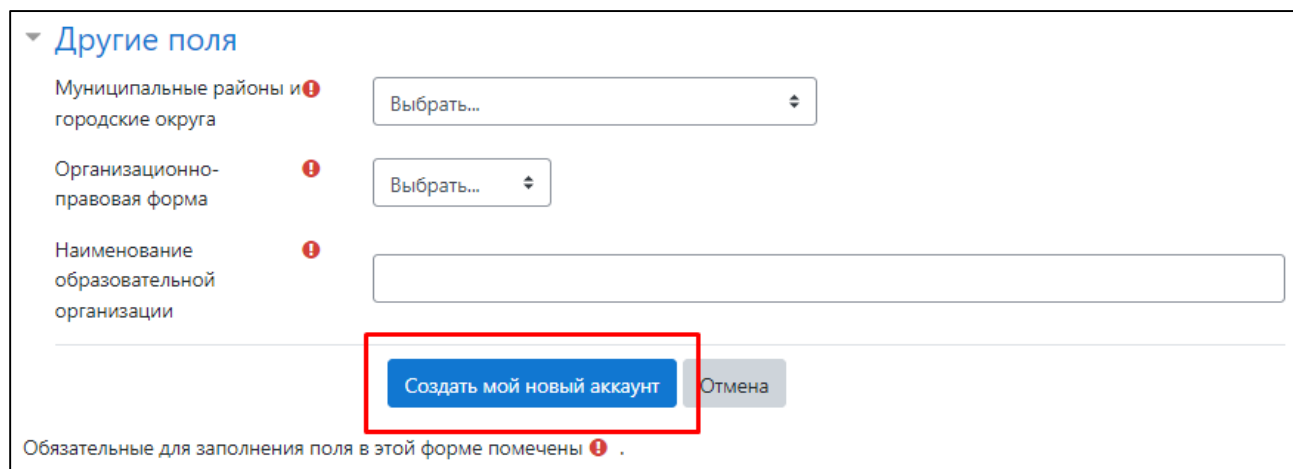
В поле **Логин** мы рекомендуем записать Ваш адрес электронной почты.

При создании **пароля** необходимо учесть:

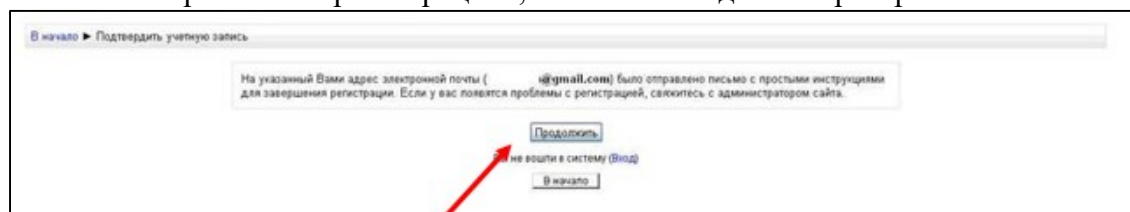
- пароль должен содержать не менее 6 символов (только латинские буквы и цифры),
- пароль должен содержать не менее 1 цифры.

**Примеры пароля:** ktda2s, Kt75da, KТd567

После заполнения всех полей регистрационной формы, нажмите на кнопку «Создать мой новый аккаунт».



1.6. Если заполнение регистрационной формы было произведено успешно, Вы увидите следующее сообщение: «На указанный Вами адрес электронной почты (.....@.....ru) было отправлено письмо с простыми инструкциями для завершения регистрации. Если у Вас появятся проблемы с регистрацией, свяжитесь с администратором сайта»



Необходимо нажать кнопку «Продолжить» После чего Вы автоматически перейдете на главную страницу сайта <http://fppkdo.ru/>

1.7. Далее перейдите в свой почтовый ящик, указанный при регистрации. На этот адрес в течение нескольких минут придет письмо со следующим содержанием:

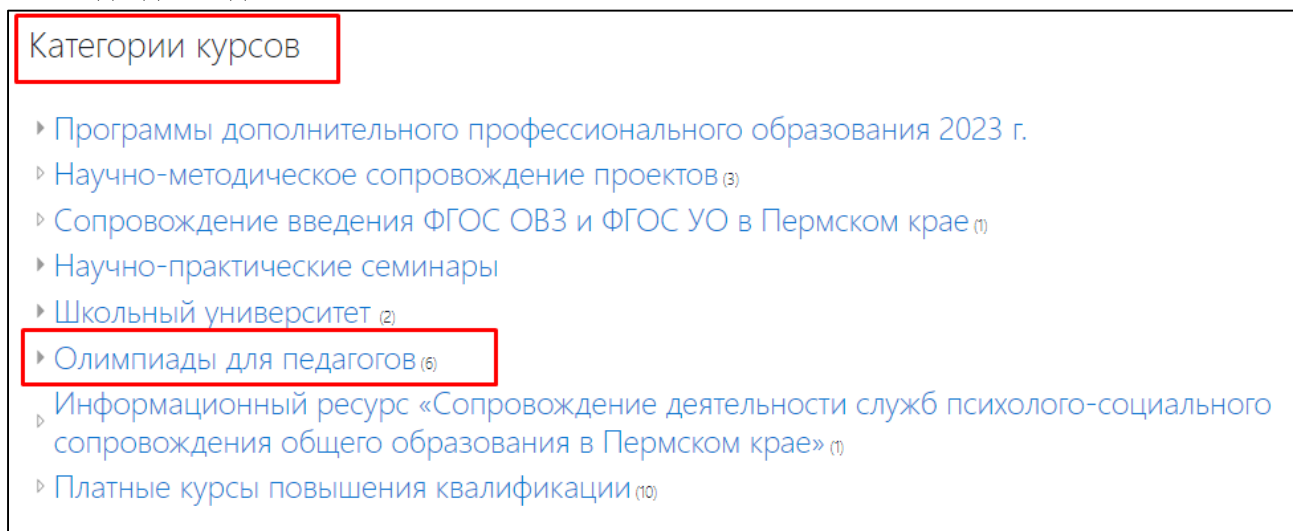
«...На сайте "Система дистанционного обучения ПГГПУ" был запрос на создание учётной записи с указанием Вашего адреса электронной почты. Чтобы подтвердить учетную запись, проследуйте по ссылке на web-адрес:...». Далее расположена гиперссылка из множества символов. Необходимо один раз кликнуть по этой гиперссылке. Так Вы подтвердите регистрацию и автоматически авторизуетесь в системе дистанционного обучения.

**Обратите внимание, если Вы регистрируетесь в системе и Вам на электронную почту не приходит письмо с подтверждением, необходимо написать на почту: [paderina\\_yv@pspu.ru](mailto:paderina_yv@pspu.ru)**



## ЗАПИСЬ НА КУРС

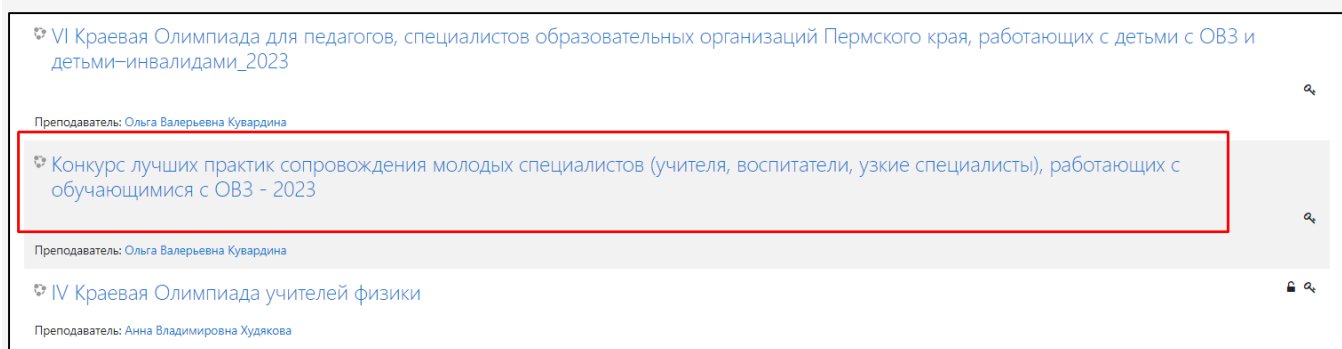
2.1. На главной странице личного кабинета в разделе «*Категории курсов*» необходимо выбрать «Олимпиады для педагогов»



Категории курсов

- ▶ Программы дополнительного профессионального образования 2023 г.
- ▶ Научно-методическое сопровождение проектов (3)
- ▶ Сопровождение введения ФГОС ОВЗ и ФГОС УО в Пермском крае (1)
- ▶ Научно-практические семинары
- ▶ Школьный университет (2)
- ▶ **Олимпиады для педагогов (6)**
- ▶ Информационный ресурс «Сопровождение деятельности служб психолого-социального сопровождения общего образования в Пермском крае» (1)
- ▶ Платные курсы повышения квалификации (10)

2.2. Далее необходимо выбрать «Конкурс лучших практик сопровождения молодых специалистов (учителя, воспитатели, узкие специалисты), работающих с обучающимися с ОВЗ - 2023»



VI Краевая Олимпиада для педагогов, специалистов образовательных организаций Пермского края, работающих с детьми с ОВЗ и детьми-инвалидами\_2023

Преподаватель: Ольга Валерьевна Кувардина

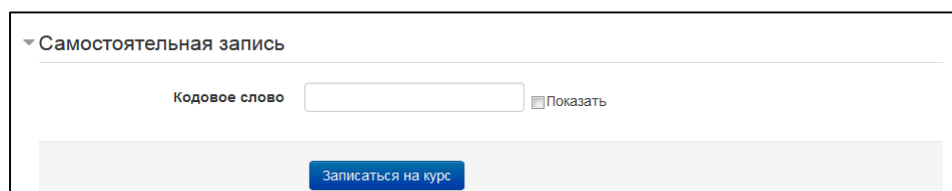
**Конкурс лучших практик сопровождения молодых специалистов (учителя, воспитатели, узкие специалисты), работающих с обучающимися с ОВЗ - 2023**

Преподаватель: Ольга Валерьевна Кувардина

IV Краевая Олимпиада учителей физики

Преподаватель: Анна Владимировна Худякова

Кликнув по названию дистанционного курса, появится окно для ввода КОДОВОГО СЛОВА Введите кодовое слово «**contest-2023**» и запишитесь на курс.



▼ Самостоятельная запись

Кодовое слово   Показать

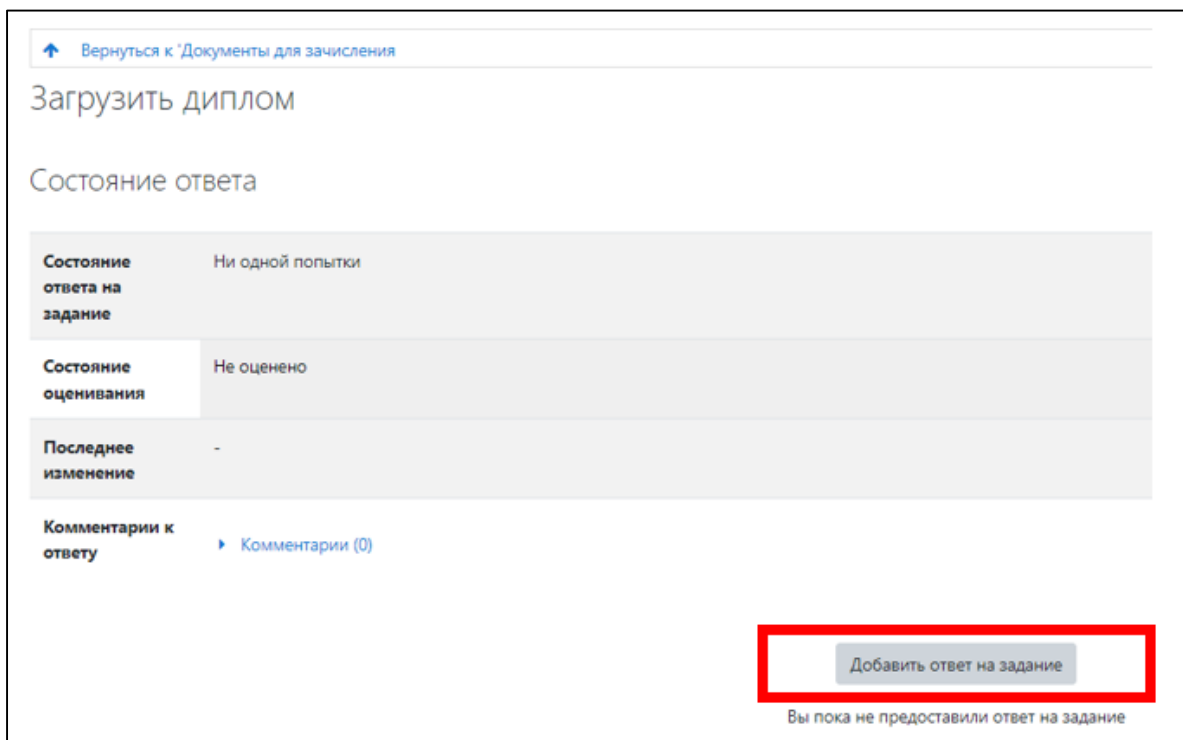
[Записаться на курс](#)

2.3. Ознакомьтесь со сведениями о курсе и приступите к изучению материалов и выполнению заданий.

## ЗАГРУЗКА ФАЙЛОВ

3.1. Для того, чтобы загрузить файлы нажмите на значок с названием элемента 

3.2. Прикрепите файл нажав на кнопку «Добавить ответ на задание»



Вернуться к 'Документы для зачисления'

### Загрузить диплом

Состояние ответа

Состояние ответа на задание	Ни одной попытки
Состояние оценивания	Не оценено
Последнее изменение	-

Комментарии к ответу [▶ Комментарии \(0\)](#)


**Добавить ответ на задание**

Вы пока не предоставили ответ на задание

3.3. Ответ на задание можно прикрепить в систему дистанционного обучения двумя способами.

1 способ.

Нажмите на кнопку «Добавить»

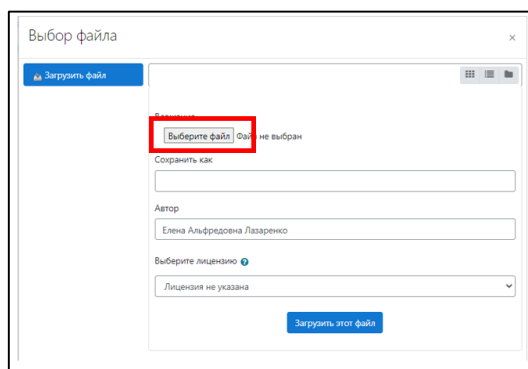


Ответ в виде файла

Максимальный размер новых файлов: 10Мбайт, максимальное количество прикрепленных файлов: 20

Для выбора файла нажмите на стрелку или перетащите файл в это окно!

Сохранить Отмена



Выбор файла

Загрузить файл

Выберите файл

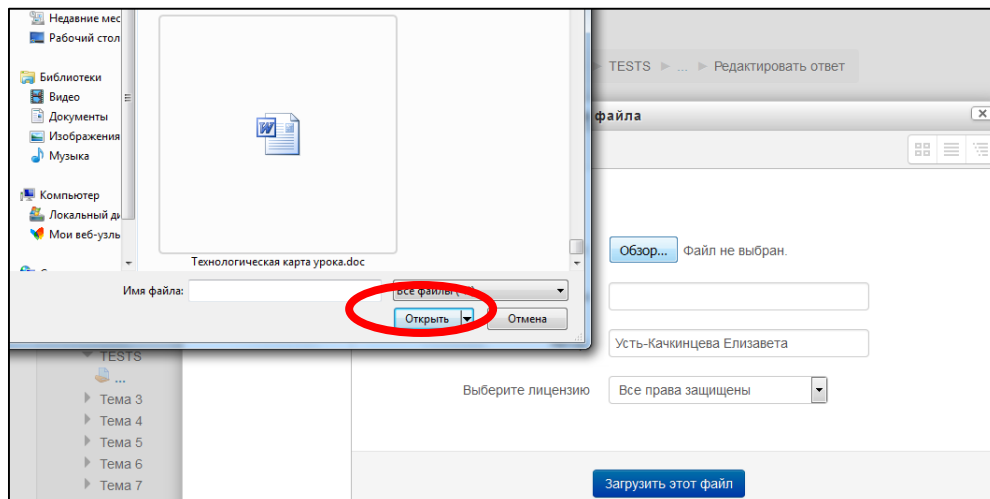
Сохранить как

Автор  
Елена Альфредовна Лазаренко

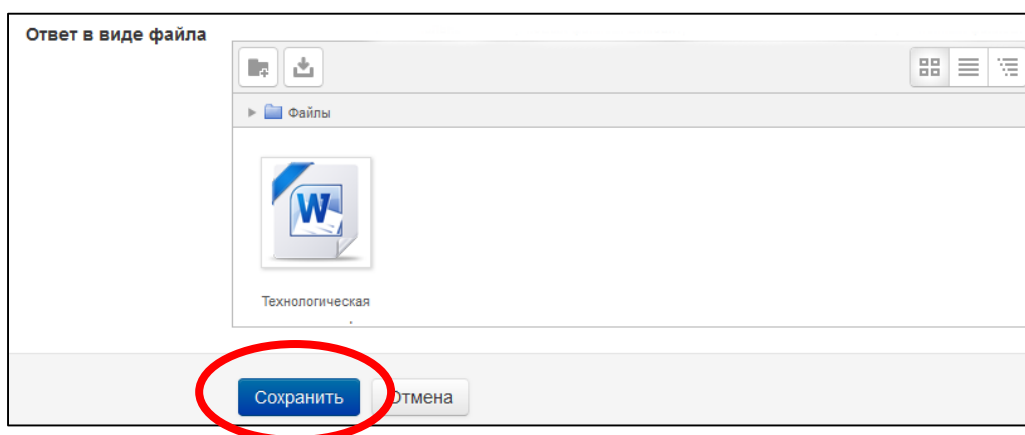
Выберите лицензию  
Лицензия не указана

Загрузить этот файл

Выберите файл

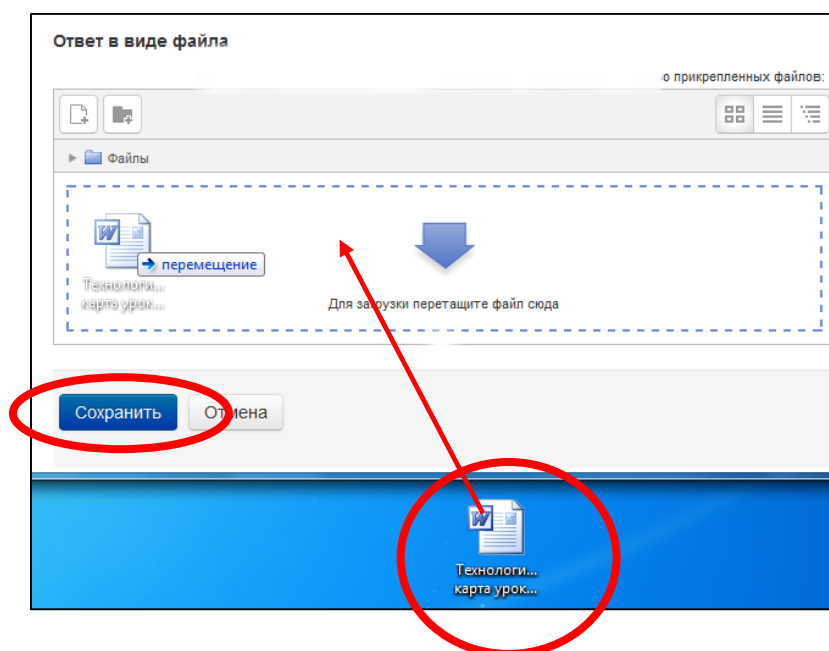


Далее нажмите на кнопку «Сохранить»

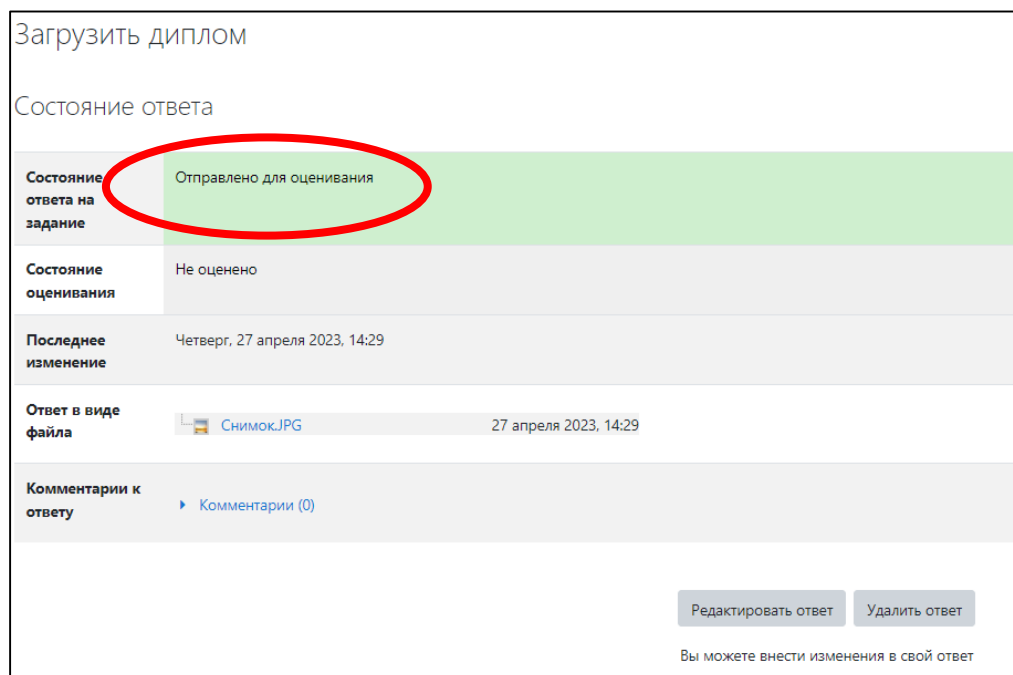


2 способ.

Перетащите файл с рабочего стола (папки) в окно и нажмите на кнопку «Сохранить»

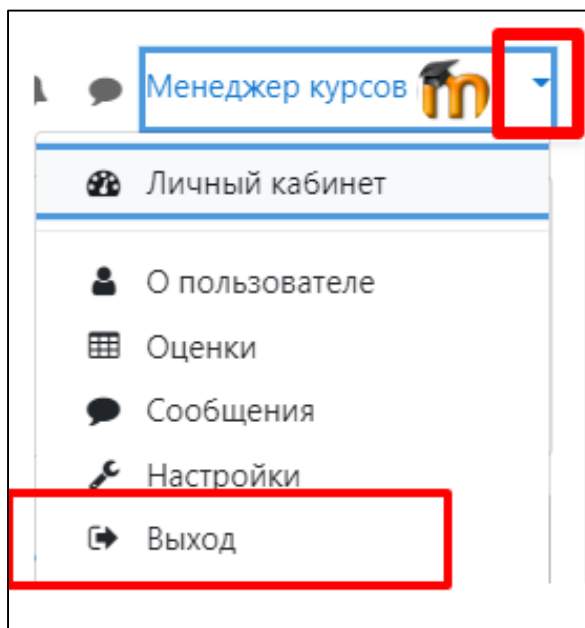


3.4. Если Вы прикрепili Файл правильно, то в состояние ответа будет прописано «Отправлено для оценивания».



## ВЫХОД С САЙТА

4.1. Закончив работу в системе дистанционного обучения, кликните по кнопке учетной записи в правом верхнем углу страницы сайта, в выпадающем меню выбираем действие «Выход»



**Желаем успехов!**

**Форма технологической карты конкурсного испытания (мастер-класса, практикума, консультации, деловой игры и т.п. – по выбору конкурсантов)**

Конкурсное испытание может быть проведено по выбору конкурсанта

- для Сопровождающих
- для Сопровождаемых

№	Содержание	Информация участника
1	<i>Ведущий</i>	
2	<i>Образовательное учреждение</i>	
3	<i>Должность</i>	
4	<i>Контактный телефон</i>	
5	<i>Электронный адрес</i>	
6	<i>Тема</i>	
7	<i>Цель</i>	
8	<i>Задачи</i>	
9	<i>Применяемые технологии</i>	
10	<i>Целевая аудитория</i>	
11	<i>Краткое описание мастер-класса (практикум, консультация, деловая игра и т.п. – по выбору конкурсантов):</i>	<i>Основные этапы мастер-класса (практикума, консультации, деловой игры и т.п. – по выбору конкурсантов), <b>результаты</b> (что приобретут, получат участники мастер-класса (практикума, консультации, деловой игры и т.п. – по выбору конкурсантов), чему научатся... )</i>
12	<i>Ссылка на видео мастер-класса (практикума, консультации, деловой игры и т.п. – по выбору конкурсантов)</i>	<i>Размещается активная ссылка на ролик, загруженный на YouTube</i>

**Критерии оценивания конкурсного испытания участника (мастер-класс, практикум, консультация, деловая игра и т.п. – по выбору конкурсантов)**

<b>№</b>	<b>Критерий</b>	<b>Мах балл</b>
1	Актуальность и методическое обоснование предлагаемых приемов, методов образования взрослых (участников конкурсного испытания)  - доказательство значимости методической проблемы для образования;  - понимание целей, задач и ожидаемых результатов	<b>2</b>
2	Глубина и широта понимания темы наставничества. Корректность и грамотность использования понятийного аппарата и научного языка	<b>2</b>
3	Включение ценностных ориентиров и ценностных аспектов коррекционно-развивающей работы с обучающимися с ОВЗ в содержание конкурсного испытания	<b>2</b>
4	Знание и учет в содержании конкурсного испытания психофизических особенностей обучающихся с ОВЗ, специальных условий, необходимых для организации качественного доступного образования в зависимости от категории обучающегося	<b>2</b>
5	Практическая ценность демонстрируемого опыта и возможность его использования в системе сопровождения молодых специалистов в вопросах взаимодействия с обучающимися с ОВЗ	<b>2</b>
6	Умение выстраивать взаимодействие со всеми участниками конкурсного испытания, создание доброжелательной атмосферы и мотивации к взаимодействию участников конкурсного испытания	<b>2</b>
7	Наличие приемов интерактивного обучения, в т.ч. обратной связи в работе с участниками конкурсного испытания	<b>2</b>
8	Результативность, продуктивность, рефлексивность. Осмысление перспектив собственного профессионального развития и потенциала транслируемости методик и технологий коррекционно-развивающей работы	<b>2</b>
9	Общая культура (речь, манера поведения, внешний вид) и профессиональная эрудиция, способность к обобщению собственного опыта, способность к импровизации	<b>2</b>
10	Творческий подход в техническом оформлении видеоролика, оптимальное сочетание аудио-визуальной информации	<b>2</b>
11	Соблюдение регламента	<b>2</b>
12	Поощрительный балл от членов жюри (указать за что)	<b>2</b>
<b>Всего баллов:</b>		<b>24</b>