

## Современный подход

к реализации предметной области «Технология»

по программе Швейного дела

с элементами декоративно-прикладного творчества

для обучающихся с умственной отсталостью

(интеллектуальными нарушениями)

(I вариант)



# Цель и задачи программы

## Цель:

Ознакомление учащихся с доступным их возрасту видом художественного рукоделия – освоение позиции субъекта элементарной трудовой деятельности.

## Задачи:

1. Учить детей осваивать специальные трудовые умения и способы самоконтроля для работы с материалами и инструментами применяемые при художественном рукоделии.
2. Развивать творческую активность, поддерживать потребность в самоутверждении. Создать условия для реализации творческих способностей детей разного возраста и социальной адаптации.
3. Формировать положительно-эмоциональное восприятие окружающего мира; воспитывать художественный вкус, интерес к ручному труду.



# Рукоделие – важный компонент трудового обучения

«Дети, научившиеся делать своими руками художественные, полезные вещи для других и для себя, став взрослыми, не будут чувствовать себя чужими по отношению к миру и жизни. Они сумеют художественно преобразить свое бытие, свою жизнь в социуме, они смогут обогатить ее».



# Развитие способностей обучающихся относительно их индивидуальных возможностей





# Разделы программы

1) Бытовая швейная машина с электроприводом



2) Работа с тканью



3) Игрушка в «чердачной технике»



4) Декупаж



5) Работа с бумагой (скрапбукинг)



6) Вышивка лентами



7) Валяние из шерсти



8) Конфетные букеты




9) Изделия из фоамирана



10) Изделия из фетра



# Дидактический материал



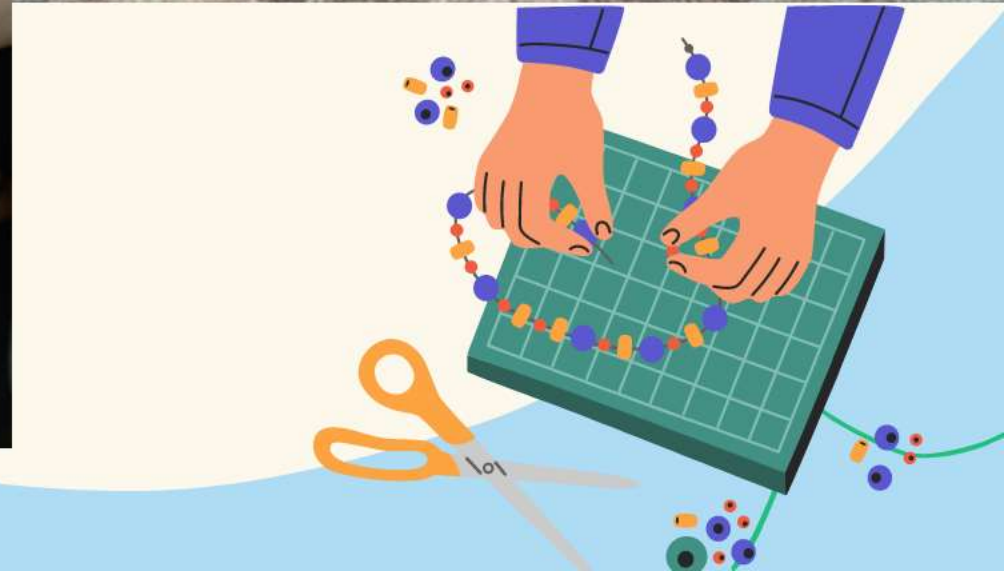


# Работа с тканью






# Плетение и вышивка бисером





# Игрушка в "чердачной технике"





A3

45 X 30 CM  
CUTTING MAT  
MADE IN TAIWAN

5 6 7 8 9 10 11 12 13 14 15 16 17 18 19 20 21 24 25 26 27 28 29 30 31 32 33 34 35 36 37 38 39




# Работа с бумагой в технике "скрапбукинг"







# «Фелтинг» – валяние из шерсти





# Вышивка лентами






# Изделия из фоамирана





# Поделки из фетра






# Поделки из фетра






# Плетение из газетных трубочек





# Конфетные букеты



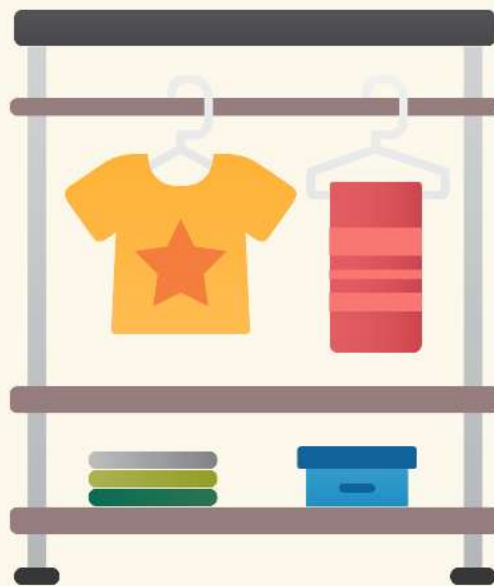


# Декупаж





# Вторая жизнь вещей





# Волонтерское движение «18 добрых дел»





# Волонтерское движения «18 добрых дел» (сувениры для Култевского интерната)





# Волонтерское движение «18 добрых дел» Акция #СПАСИБОВРАЧАМ





# Корпоративный стиль





# Волонтерское движение «18 добрых дел» Для любимых учителей



teachers



# Изготовление ростовых цветов из гофрированной бумаги





# Терапевтические техники рукоделия

## Лозоплетение

Упадок сил, головную боль от перегрузок, агрессивность. Укрепляет память.

## Шитьё мягких игрушек

Лечит аллергии, депрессии, агрессивность, болезни рук, болезни пищеварительного тракта, вялость.

## Бисероплетение

Лечит бессонницу, головную и зубную боль.

## Ручная вышивка

Лечит головную боль и шум в ушах, корректирует умственную усталость, нервное перенапряжение.

## Вязание крючком

Облегчает симптомы простудных и кардиологических заболеваний, отодвигает склероз.



**Творите, украшайте, преображайте ваш  
дом и становитесь здоровыми.  
Самое прекрасное в рукоделии то, что  
исцеляясь, мы приносим красоту и  
радость в жизнь других людей.**

**Красота спасет мир!**

