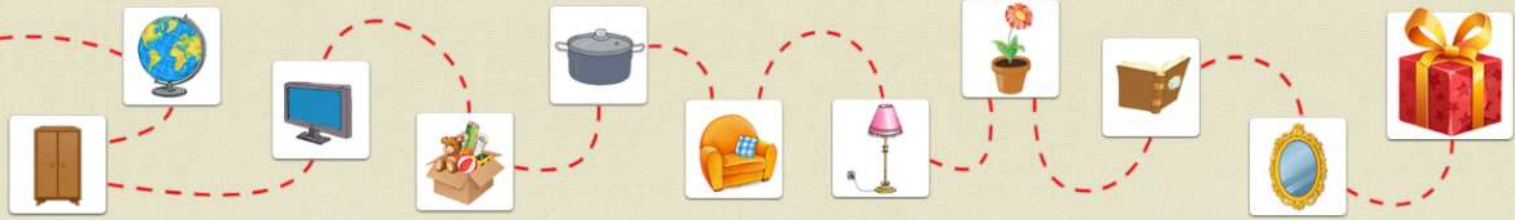


Современные цифровые ресурсы и сервисы, которые может использовать педагог в учебном процессе, предназначены для самых различных целей.

- Для подготовки красочных и наглядных учебно-методических материалов, создания тестов, записи аудио, видео и анимационных роликов
- Создания графических, музыкальных включений, инфографики, моделирующих программ
- Инструменты для ведения веб-портфолио
- Организации совместной онлайн-работы над проектами или веб-квестами

КВЕСТОДЕЛ

КОНСТРУКТОР КВЕСТОВ



Слово (фраза) для шифровки: блокнот

Сложность: - +

Учитывать пробелы

Макс. ширина ребуса: 800 px

Создать ребус

Слово (фраза) для шифровки: блокнот

Сложность: - +

Учитывать пробелы

Макс. ширина ребуса: 800 px

О = БЛО

Слово (фраза) для шифровки: блокнот

Сложность: - +

Учитывать пробелы

Макс. ширина ребуса: 800 px

Слово (фраза) для шифровки: блокнот

Сложность: - +

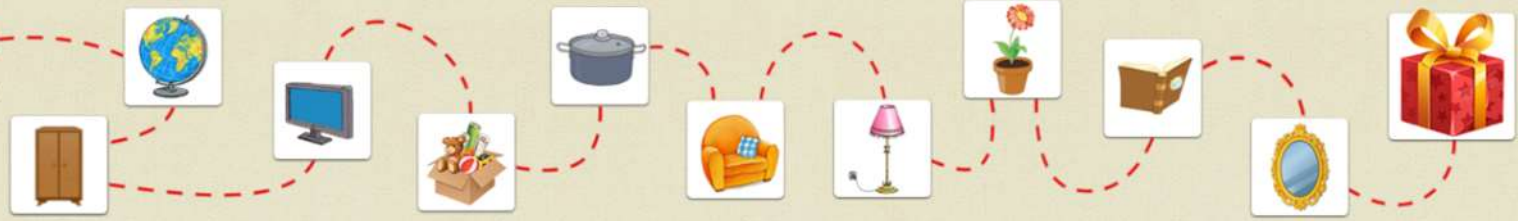
Учитывать пробелы

Макс. ширина ребуса: 800 px

Создать ребус

КВЕСТОДЕЛ

КОНСТРУКТОР КВЕСТОВ



1-я подсказка Это последняя подсказка

Место для прятания 2-ой подсказки: блокнот

Задание для поиска 2-ой подсказки: Выбрать

- Загадка
- Шифр
- Код
- Координаты
- Путеводитель
- Ребус
- Кроссворд
- Лабиринт
- Перемешивание
- Искажение
- Лишнее
- Линии

Добавить ещё подсказку | Удалить подсказку | Переключить

© 2022 Квестодел

Конструктор квестов | Инструкция | Генератор

Это последняя подсказка

Место прятания 2-ой подсказки: блокнот

Место поиска 2-ой подсказки: Шифр

Вариант шифрования: Знаковый шифр

Сложность: - +

- Символы-1
- Смайлики-1
- Символы-2
- Смайлики-2
- Кранозабри
- Смайлики-3
- Звездочки
- Стрелки
- Руны

н	п	ч
о	к	е
й	т	б

Это последняя подсказка

Место прятания 2-ой подсказки: блокнот

Место поиска 2-ой подсказки: Путеводитель

Способ шифрования: Поиск букв

Сложность: - +

Направления: + *

Вид:

- Стрелки
- Направления
- Сторны света
- Показать количество шагов

→ ↓ ← ↓ ↓ → → → → ↓ ← ← ← ←

старт		Ъ	Ш
	Б	М	
Л			
	О	К	
Т	О	Н	

подсказка

тип: блокнот

тип: Кроссворд

Сложность: - +

1									
2									
	3								
	4								
		5							
		6							
7									

- У Деда Мороза она белая.
- У школьников они осенью, зимой, весной и летом.
- Игла с ручкой.
- У стакана её нет, а у кружки есть.
- Шапка для короля.
- Главный враг микробов на руках.
- Лягушка в глубоком детстве.



Learnis

[Продукты](#)

[Как пользоваться](#)

[Контакты](#)

[Тарифы](#)


[Профиль](#)

Личный кабинет

Выйти

 Premium

[Подключить Премиум >](#)





Шаблоны для создания игр

Футбол+



Воришка Кот



Заколдованный Замок



Авиа перелет



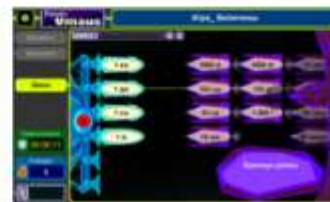
Сядь на Поезд



Остров Банан



Планета Умаус



Сокровище Фараона



Дисциплина

- Математика >
- Информатика >
- Астрономия >
- Биология >
- Химия >
- Физика >
- Естествознание
- Труд, Технология
- Черчение
- География >
- Экономика и бизнес

Шаблон

- Сокровище Фараона
- Сядь на Поезд
- Воришка Кот
- Футболл
- Заколдованный Замок
- Авиа перелет
- Планета Умаус
- Остров Банан

АЕ Возраст

- 6 лет
- 7 лет
- 8 лет
- 9 лет
- 10 лет
- 11 лет
- 12 лет
- 13 лет
- 14 лет
- 15 лет

Язык обучения

- белорусский
- латышский
- литовский
- немецкий
- польский
- португальский
- румынский
- русский
- словенский
- турецкий
- узбекский

Применить

Фильтры: Труд, Технология 6-15 лет русский

Число найденных: 92

Елена Бордоговская

сокровище спортсменов (30369)
другие предметы, Труд, Технология
Упражнений: 5
6 - 12 лет

русский 15-04-2022

Пустовалов Мирон

Игра в футбол
Труд, Технология
Упражнений: 10
6 - 15 лет

русский 06-04-2022

Мазурова Вера

Профессии (29167)
Труд, Технология
Упражнений: 10
7 - 12 лет

русский 04-04-2022

Гребцова Ольга

Цветочек аленький (28985)
Труд, Технология
Упражнений: 10
12 - 13 лет

русский 28-03-2022

Людмила Свириденко

Общение (28986)
другие предметы, Культурология, Труд, Технология
Упражнений: 15
14 - 15 лет

русский 28-03-2022

Жигалова Галина

Путешествие по технологии кулинар..
Труд, Технология
Упражнений: 10
7 - 12 лет

русский 26-03-2022

Митлокина Диана

Создание открытки (28127)
Труд, Технология
Упражнений: 15
11 - 12 лет

русский 21-03-2022

Потапова Юлия

Машины (27697)
Труд, Технология
Упражнений: 12
10 - 13 лет

русский 17-03-2022

ВоршилкаКом **Создание открытки (28127)**

Описание

Как играть

СТАРТ

Проказник-кот стащил на кухне сосиску. Отвечая на вопросы помоги коту убежать от разъяренного повара.

50 Скорость игры установлена на значении 50 единиц - "Нормальная" Скорость растёт с каждым уровнем.

100 Можно получить максимально 100 очков плюс бонус в случае победы! Необходимо пройти уровней: 1 Нужно решить упражнений: 15

ВоршилкаКом **Создание открытки (28127)**

Описание

Как играть

Игра

Уровень 1

Прошло времени 00:01

Очки 0

Кто встречает посетителей истории русской открытки

Что такое открытка?

Назовите главный подарок маме на 8 Марта

Почтовый голубь

Почтальон Печкин

Юный почтальон художницы Елизаветы Бем

Описание

Как играть

СТАРТ

Ученик играет в футбол, выполняя одну или несколько серий (уровней) ударов по воротам (упражнений). Цель игры состоит в том, чтобы забить количество голов большее или равное количеству голов забитых противником.
Для удара ученик должен прочитать вопрос и ответить, нажав на бутцу из нескольких предложенных. Ученик забивает гол



Время игры ограничено - 10 минут
Когда время истечет, игра закончится!



Можно получить максимально 100 очков плюс бонус в случае победы!
Необходимо пройти уровней: 1
Нужно решить упражнений: 10


Описание

Как играть

Игра

Уровень 1

Осталось времени
 **97%**

Очки
 **10**



Плоская, широкая сторона доски

кромка

торец

пласть

Система Дистанционного Обучения и Тестирования

Бесплатный многофункциональный сервис
для проведения тестирования и обучения

Что умеем

Online Test Pad

Мои тесты

Добавить

Поиск по названию

Виды клея

Все профессии важны

0 18.04.2022

2 16.02.2022

ВИДЖЕТЫ НА ОСНОВЕ

0

общедоступных тестов

2011 - 2022 Online Test Pad | Соглашение об использо

конек.org

Тесты онлайн

Популярные тесты

Образовательные

- 4 класс. Тест по литературному чтению по разделу "Родина"
- История России 8 класс. Внешняя политика Екатерины II
- Батыево нашествие на Русь
- Правосписание союзов
- ВПР 4 класс, математика. 22 вариант
- Северная Америка (География, 7 класс)
- Интерактивный тест по окружающему миру для 4го класса по теме: "ВОВ и Явления Природа"
- М. А. Булгаков. "Собачье сердце"
- Интеллектуальная викторина "День космонавтики"
- Окружающий мир 4 класс по теме "Екатерина Великая"

Психологические

- Опросник Басса-Дарин
- Психотип личности
- Ваш прикрит и склонность к типу профессии
- Диагностика депрессивных состояний у подростков
- А ревнивы ли Вы? Узнайте свою степень ревности
- Какая негативная черта личности в Вас преобладает?
- Тест - тип темперамента
- Диагностика актрасенсорных способностей
- Умеете ли вы любить?
- Ваш уровень эмпатии

Развлекательные

- ТЕСТ НА ЛИЧНОСТИ: СИЛЬНЫЕ И СЛАБЫЕ СТОРОНЫ ЧЕЛОВЕКА
- Ваши скрытые таланты. Тест
- Какая ты свечья?
- Насколько вы поминески больной человек?
- Проверь свою грамотность
- Тест по первой части Five Nights at Freddy's
- тест на натурала
- Новогоднее письмо Деду Морозу!
- Мини-деятельности 8 класс. Глава 5. Чрезвычайные ситуации темногоного
- На знание фильмов в Гарри Поттере

Поиск тестов...

ЕГЭ ОГЭ ВПР 1 класс 2 класс 3 класс 4 класс 5 класс 6 класс 7 класс 8 класс 9 класс 10 класс

Русский язык Литература Математика Алгебра Геометрия Физика Информатика Химия

Показать все



Тесты

РЕДАКТОР

Дашборд

Настройки

Начальная страница

Вопросы

Общий текст вопросов

Группы вопросов

Результат

Сертификат

Приглашения

Статистика >

Ручная проверка

Стилизация

Виды клея.

Основные настройки

Настройки результата

Доступ к тесту

API

Показать номера вопросов

Показывать Progress Bar ответов на вопросы

Разрешить комментарии

Оценка теста (звёзды, нравится, не нравится)

Разрешить сообщения об ошибках в вопросах

Перемешать вопросы

Перемешать варианты ответов

Ограничить количество вопросов

Обязательны ответы на все вопросы

Разрешить выбирать количество вопросов

Показать время прохождения

Ограничить время прохождения

Запретить копирование текста вопроса в буфер обмена

Запретить использование кнопки "Назад" в браузере

По кнопке "Далее" на последнем вопросе выдавать подтверждение

По кнопке "Завершить" выдавать подтверждение

Сразу показывать правильные ответы (и комментарий)

Переходить к следующему вопросу только после

Запретить изменение ответа после подтверждения



Тесты

РЕДАКТОР

Дашборд

Настройки

Начальная страница

Вопросы

Общий текст вопросов

Группы вопросов

Результат

Сертификат

Приглашения

Статистика >

Ручная проверка

Стилизация

Виды клея.

 18.04.2022	 5	 Вопросов: 6	 Образовательный тест
----------------	-------	-----------------	--------------------------

Основная ссылка:
<https://onlinetestpad.com/d3vf6rygu2egq>

Виджет теста не создан. Создать виджет

Тест не опубликован в общий доступ на сайте. Опубликовать

СТАТУС ТЕСТА

Открыт

Закреть

ОБЛОЖКА ТЕСТА

Локализация: Русский




Карточка теста

Тип теста:

Тэги (темы):



Дашборд



Нет комментариев...

[Посмотреть все](#)

[Сохранение](#) | [Передача теста](#) | [Совместный доступ](#)



Вы можете сохранить и скачать ваш тест в файл в формате pdf для дальнейшего использования. Создание файла может занять продолжительное время. Пожалуйста, дождитесь окончания процесса.

Все вопросы | Вопросы для прохождения | С правильными ответами

[Скачать](#)



Вы можете скачать тест в полной функциональности на свой ПК для прохождения без подключения к интернету. После сохранения на диск нужно распаковать **zip** архив и запустить файл **index.html**.

⚠ Результаты теста нигде не сохраняются! Для повторного прохождения теста нужно перезагрузить страницу.



















[Скачать](#)

[Тесты](#)[РЕДАКТОР](#)[Дашборд](#)[Настройки](#)[Начальная страница](#)[Вопросы](#)[Общий текст вопросов](#)[Группы вопросов](#)[Результат](#)[Сертификат](#)[Приглашения](#)[Статистика](#) [>](#)[Ручная проверка](#)[Стилизация](#)

Виды клея.

Виды клея.

В вашем тесте еще нет ни одного вопроса.
Чтобы добавить новый вопрос нажмите кнопку **+** в правом нижнем углу экрана для показа панели со списком вопросов.

-  [Одиночный выбор](#) [+](#)
-  [Множественный выбор](#) [+](#)
-  [Ввод числа](#) [+](#)
-  [Ввод текста](#) [+](#)
-  [Ответ в свободной форме](#) [+](#)
-  [Установление последоват...](#) [+](#)
-  [Установление соответствий](#) [+](#)
-  [Заполнение пропусков \(по...](#) [+](#)
-  [Заполнение пропусков \(сп...](#) [+](#)
-  [Интерактивный диктант](#) [+](#)
-  [Последовательное исключ...](#) [+](#)
-  [Слайдер \(ползунок\)](#) [+](#)
-  [Загрузка файла](#) [+](#)
-  [Голосовой ответ](#) [+](#)
-  [Информационный текст](#) [+](#)
-  [Слова из букв](#) [+](#)
-  [Фразы из слов](#) [+](#)
-  [Поиск в тексте](#) [+](#)

Виды клея.

2

2 из 6

▾

Что такое клей?

- Многокомпонентное вещество, способное соединять различные материалы.
- Однокомпонентное вещество.
- Вязкая жидкость без цвета и запаха.

Далее

Завершить

Виды клея.

5

5 из 6

▾

Какие материалы возможно склеить при помощи клея растительного происхождения (мука и вода).

- древесину
- бумагу
- картон
- пластик
- ткань

Далее

Завершить

Виды клея.

6

6 из 6

Клей растительного происхождения получают из муки злаковых растений, с добавлением...

Далее

Узнать

Виды клея.

1

1 из 6

▾

Какое количество видов клея, по происхождению, было изучено?

Далее

Узнать

Завершить

Рассмотри картинки предметов и реши, каким клеем возможно склеить эти предметы при возникновении дефекта?
Соотнеси предмет и название клея.



- 1 клей животного происхождения
- 2 синтетический клей
- 3 резиновый клей
- 4 клей растительного происхождения



Виды клея.

3

3 из 6

▾

Для получения резинового клея в сок каучуконосных деревьев, добавляют горючее вещество. собери название этого вещества из букв.

З И Н Е Н Б

Далее

РЕЖИМ

Завершить

Результат #138990750

Дата завершения: 19.04.2022 11:02
Потрачено времени: 00:00:52

Красикова Светлана

Показать мои ответы

Показать мой результат

Результат



Ваша оценка: **5**

Показатель	Значение
Количество баллов (правильных ответов)	18
Максимально возможное количество баллов	18
Процент	100%

Ваш сертификат





Сертификат по результату теста



Изображение: Ширина600px Высота422px

Блоки: [Имя пользователя](#) [Название теста](#) [Сайт](#) [Дата](#) [Результаты](#) [МАОУ "Школа №7 для обучающихся с ОВЗ"](#)



Выдавать сертификат на основе результата

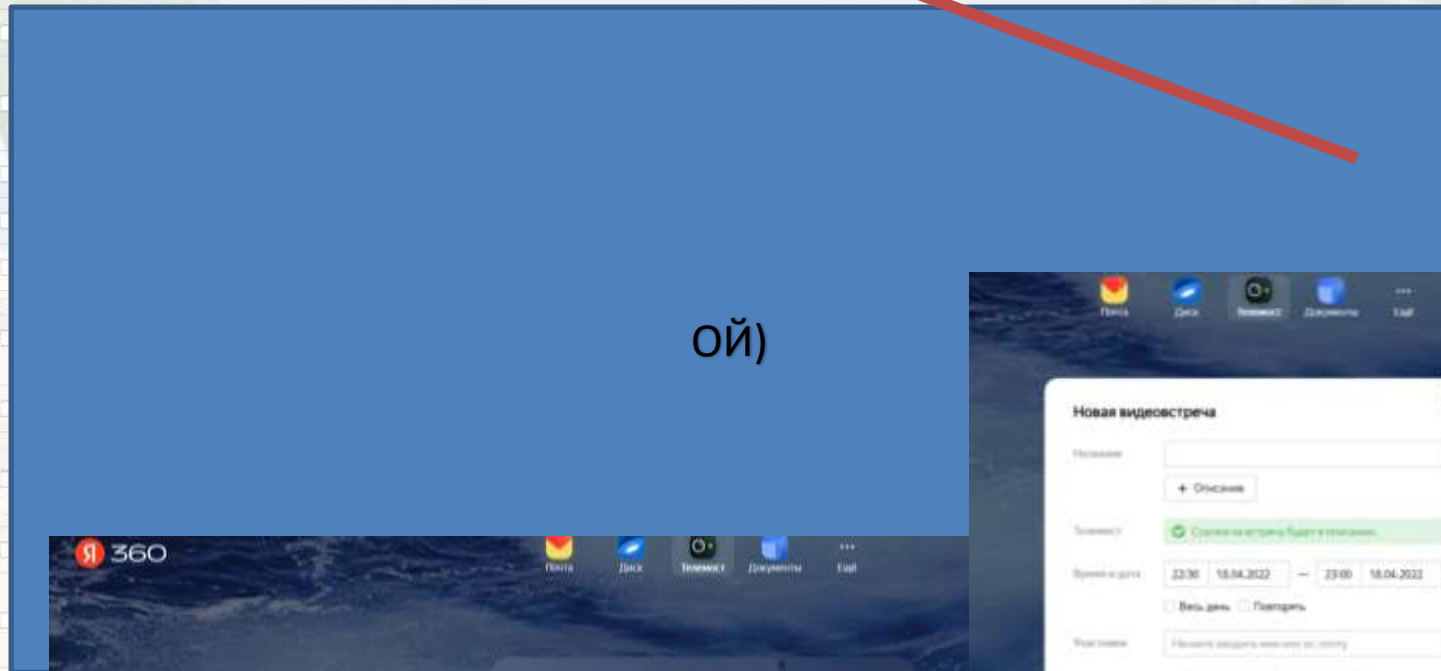
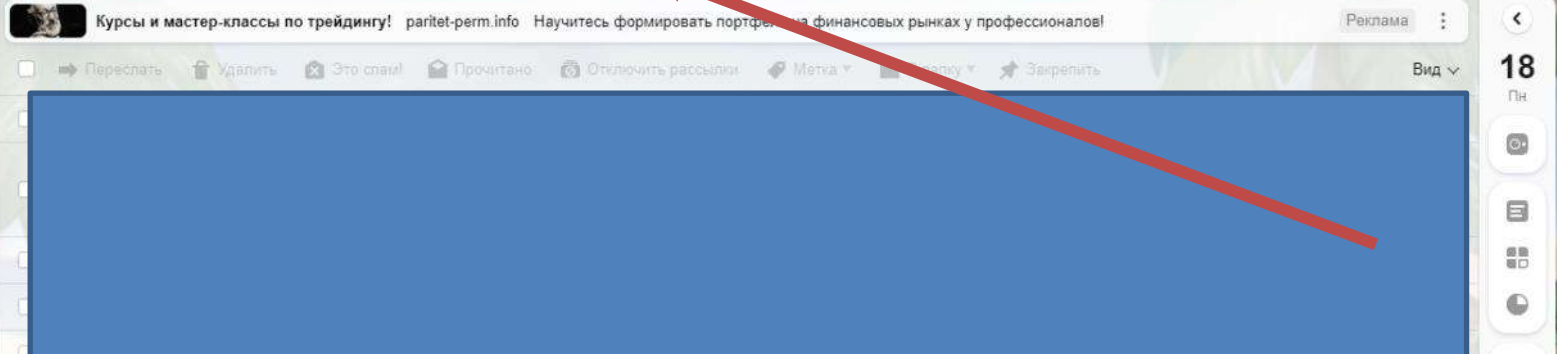
На основе шкалы

Условие:

Значения:

Количество правильных ответов

0 0



- Написать
- Входящие 4152
- Рассылки 24643
- Социальны... 515
- С вложениями
- Мои папки +
 - анализы
 - Бабушкина
 - Вебинары
 - верхнекамье
 - госуслуги
 - Документы 96
 - к врачу
 - квиточки
- Портфолио
- Самodelкин 1729
- Секрет мастер... 15
- Сулова
- Отправленные
- Удалённые
- Спам
- Черновики

Новая видеостреча

Имя:

+ Описание

Ссылка: Ссылка на встречу будет в сообщении

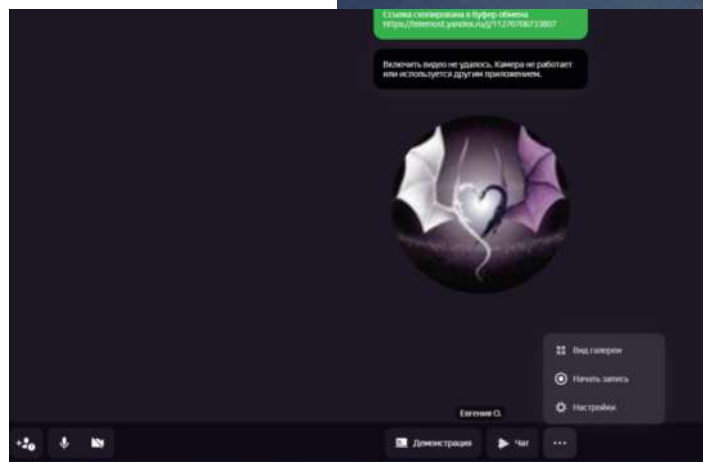
Время начала: 23:30 18.04.2022 — 23:00 18.04.2022

Весь день Повторять

Тема встречи:

Участники: 18 15

Модераторы: 18 15



Создать видеостречу

Подключиться

Запланировать

Создать доску

Выбери шаблон



Стена ПРЕДПРОСМОТР

Посты расположены в виде кирпичиков.

ВЫБРАТЬ



Лента ПРЕДПРОСМОТР

Посты сохраняются в виде ленты новостей.

ВЫБРАТЬ



Раскадровка ПРЕДПРОСМОТР

Посты располагаются рядами один за другим.

ВЫБРАТЬ



Колонки ПРЕДПРОСМОТР

Посты разделены по колонкам.

ВЫБРАТЬ



Карта ПРЕДПРОСМОТР

Посты привязаны к точкам на карте.

ВЫБРАТЬ



Холст ПРЕДПРОСМОТР

Содержимое можно расположить как угодно.

ВЫБРАТЬ



Хронология ПРЕДПРОСМОТР

Контент размещен на горизонтальной шкале.

ВЫБРАТЬ

Евгения Осолодкова + 2 + 5 месяцев

Виды деревьев

Сделано с фантазией

Евгения Осолодкова год

Ребята, ищем в интернете картинки деревьев

Прикрепляем и подписываем название и вид (смотрим образец)

0 0

Евгения Осолодкова год

Пихта



хвойное дерево

0 0

Татьяна Муханова год

Ель



0 0

Анонимный год



Ясень обыкновенный

0 0

Татьяна Муханова год



Сосна

0 0


Татьяна Муханова год

Рябина




0 0

Татьяна Муханова год



Татьяна Муханова год

Береза



Татьяна Муханова 5 месяцев



Добавить комментарий

Здравствуйте, ребята!
Сегодня мы начнём
работу на онлайн доске
Padlet.Надеюсь, наша
совместная работа вам
понравится)



Чтобы узнать тему
сегодняшнего урока вам
предстоит разгадать ребус.
ЗАПИШИТЕ СВОИ ВАРИАНТЫ
В КОММЕНТАРИЯХ (перед
комментарием напишите своё
имя)

1 задание Прочитайте
текст. (напишите ответ в
комментариях 1 словом)

Все листы от первого до
последнего, скреплённые
между собой в определённой
последовательности.

0 6

- Евгения Осолодкова год EA оорлл
- Анонимный год Блок
- Данил Казаков год Блок
- Анонимный год Георгий Дзусов.б
- Анонимный год Петров Александр блок
- Анонимный год Арбузов Игорь блок

0 0

Добавить комментарий

2 задание



Выбери из предложенных
картинок блок (запиши цифру
своего варианта в
комментариях)

0 7

- Евгения Осолодкова год ea 9
- Данил Казаков год 1
- Данил Казаков год 1 блок
- Анонимный год

Добавить комментарий

3 задание



learningapps.org
Порядок изготовления блока
Определите порядок
изготовления блока. (сделайте
скриншот готового задания)

0 2

- Анонимный год Арбузов Игорь 1 блок
- Анонимный год Петров Александр 1блок
- Добавить комментарий



17:30 45%

Порядок изготовления блока
переплётно - картонажное дело

Арбузов Игорь 8А

Комментариев: 1

Анонимный 17 минут Дзусов Георгий

Добавить комментарий

17:30 45%

Порядок изготовления блока
переплётно - картонажное дело

Арбузов Игорь 8А

Комментариев: 1

Анонимный 17 минут Дзусов Георгий

Добавить комментарий

learningapps.org/watch

0 1

Анонимный год Дзусов Георгий

Добавить комментарий

learningapps.org/watch

Краевой фестиваль прикладных мастер-классов "История ремёсел"

Указанные площадки, пригласившие нас на 1 Краевой фестиваль прикладных мастер-классов "История ремёсел" в рамках регионального взаимодействия ресурсного центра. Для размещения скриншот мастер-классов выложены: 1. Вдохновение мастер-классов 2. Картонная Даша Огалева 3. Уголки записки 4. Аппликация Серуу 5. Пригласите друзей на свой мастер-класс из YouTube

Бумажное творчество (декупаж, вытынанки...)

Работа с кожей

Шитьё Вышивка

Вязание Валяние

Декоративное ремесло (роспись, куклы, цветы...)

Плетение (бисер, проволока, лоз, береста, газет, трубочки...)

+

+

+

+

+

+

Анонсы 20 дней

Мастер-класс "Корзинка с цветами" автор Шестакова Елена Викторовна МКОУ "С (К) ОВ -И для учащихся с ОВЗ" рп. Сарс



YouTube


Мастер-класс "Корзинка"

Оценки 0

Добавить комментарий

Анонсы 11 дней

Мастер-класс по изготовлению кожаного браслета "Бантик", автор: Красикова Светлана Владимировна МАОУ "Школа № 7 для обучающихся с ОВЗ", г. Березники



YouTube

Браслет

Оценки 0

Добавить комментарий

Анонсы 11 дней

Мастер-класс "Лоскутная мозаика" по пошиву прихватки в лоскутной технике для учениц 6-7 классов. Учитель Старцева Лиделика Алексеевна, МБОУ СОШ, город Губаха



YouTube


МК Лоскутная мозаика, Старцева А А

10/10 (1) Оценки 0

Добавить комментарий

Анонсы 17 дней

Мастер-класс по вязанию крючком "Вяжем цветок крючком", автор: Гремяко Мария Сергеевна, МБОУ СОШ г. Кизел



YouTube

Вяжем цветок крючком


Оценки 0

Добавить комментарий

Анонсы 17 дней

Анонсы 17 дней

Мастер-класс по изготовлению на яйцо "Пасхальное яйцо", автор: Фефелова Евгения Владимировна, МБОУ СОШ г. Кизел



YouTube


Пасхальное яйцо

Оценки 0

Добавить комментарий

Анонсы 14 дней

Мастер-класс "Славянский оберег "Баркунок" из бересты", автор: Криштина Ивановна, МБОУ "С (К) ОВ", г. Сол



YouTube

Мастер-класс "Изготовление оберега"

rescovzber · 7 дней

III краевая педагогическая конференция «Цифровая трансформация в образовании детей с ОВЗ и здоровьесбережение: проблемы и решения» (7 апреля 2022 года)

Уважаемые педагоги, приветствуем Вас на III краевой педагогической конференции «Цифровая трансформация в образовании детей с ОВЗ и здоровьесбережение: проблемы и решения» Для размещения своего стенового доклада напишите: 1.Название стенового доклада 2.Фамилию Имя Отчество 3.Учебное заведение 4.Автономный округ 5. Прикрепите ссылку на свой доклад(или загрузите на доску)

Возможности и перспективы использования цифровых платформ, интернет-сервисов, социальных сетей в организации здоровьесберегающего компонента в образовательном процессе.

Актуальные проблемы создания цифрового здоровьесберегающего пространства и обеспечение безопасности субъектов образовательного процесса.

Актуальные проблемы здоровьесбережения в условиях организации дистанционного обучения.

Опыт и перспективы развития образования детей с ОВЗ в рамках реализации национального проекта «Образование» (в т.ч. Федерального проекта «Современная школа»).

Практики деятельности образовательных организаций по оказанию психолого-педагогической, методической, консультативной помощи в условиях цифровой трансформации.

ДОБАВИТЬ РАЗДЕЛ

+

+

+

+

+

Стеновой доклад: Воденникова Т.Ю.

PDF

Леонидовна, учитель математики, МБОУ С(К)ОШ г. Нытва

PDF

начальной школе* Автор: Шатрова Ольга Сергеевна, МБОУ "Майковская ОШИ для обучающихся с ОВЗ"

PDF

Шатрова ОС

Добавить комментарий

№4 для обучающихся с ОВЗ» г. Перми

PDF

Сарина Н.М.

начальных классов, учитель – логопед, МБОУ «Ильинская СОШ №1»

PDF

rescovzber + 5 · 2 дня

Профориентационная деловая квест – игра «Я руководитель»

Уважаемые ребята и педагоги, приветствую Вас. Для размещения фото поста с мастер – классом : 1.Найдите фото в котором отразился фотограф. 2.Нажмите на "+" под названием станции. 3.Нажмите номер учебного заведения 4.Прикрепите фотографии

Клининговая компания +	Фирма по выращиванию микро зелени +	Жилищно – коммунальное хозяйство +	Студия вязания +	Типография +	Частный архив +
Анонимный 3 дня Школа 14 1 Добавить комментарий	Анонимный 3 дня Школа 16 0 Добавить комментарий	Анонимный 3 дня Школа 16 0 Добавить комментарий	Анонимный 3 дня Школа 14 1 Добавить комментарий	Анонимный 3 дня Школа 16 0 Добавить комментарий	Анонимный 3 дня Школа 16 0 Добавить комментарий
Анонимный 3 дня Школа 17	Анонимный 3 дня Школа 7	Анонимный 3 дня Школа 7		Анонимный 3 дня Школа 16	Анонимный 3 дня Школа 7

Преимущества образовательного процесса с применением ЦОР и сервисов

1. Применение ЦОР на уроках усиливает положительную мотивацию обучения, активизирует познавательную деятельность учащихся.
2. Использование ЦОР позволяет проводить уроки на высоком эстетическом и эмоциональном уровне; обеспечивает наглядность, визуализацию, привлечение большого количества дидактического материала.
3. Повышается объем выполняемой работы на уроке в 1,5-2 раза; обеспечивается высокая степень дифференциации, индивидуализации обучения.
4. Расширяется возможность самостоятельной деятельности; формируются навыки подлинно проектно-исследовательской деятельности.
5. Обеспечивается доступ к различным справочным системам, электронным библиотекам, другим информационным ресурсам.