



КУРС ДЕФЕКТОЛОГИЧЕСКИХ ЗАНЯТИЙ ДЛЯ ОБУЧАЮЩИХСЯ С УМСТВЕННОЙ ОТСТАЛОСТЬЮ (ИНТЕЛЛЕКТУАЛЬНЫМИ НАРУШЕНИЯМИ) (I ВАРИАНТ)



Пермь
2022





Разделы программы



1

Логика и мышление

4

Математика

2


Внимание и память

5


Окружающий и
природный мир

3


Чтение и грамота



ЛОГИКА И МЫШЛЕНИЕ




1. "Лишний предмет"
2. "Признак нескольких предметов"
3. "Найди пару"
4. "Подбери узор"
5. "Логические ряды"




1001

ЛОГИКА И МЫШЛЕНИЕ




"Лишний предмет"

Один из предметов в этом ряду лишний. Подумай, по какому признаку объединяются три других предмета, и выбери лишний.



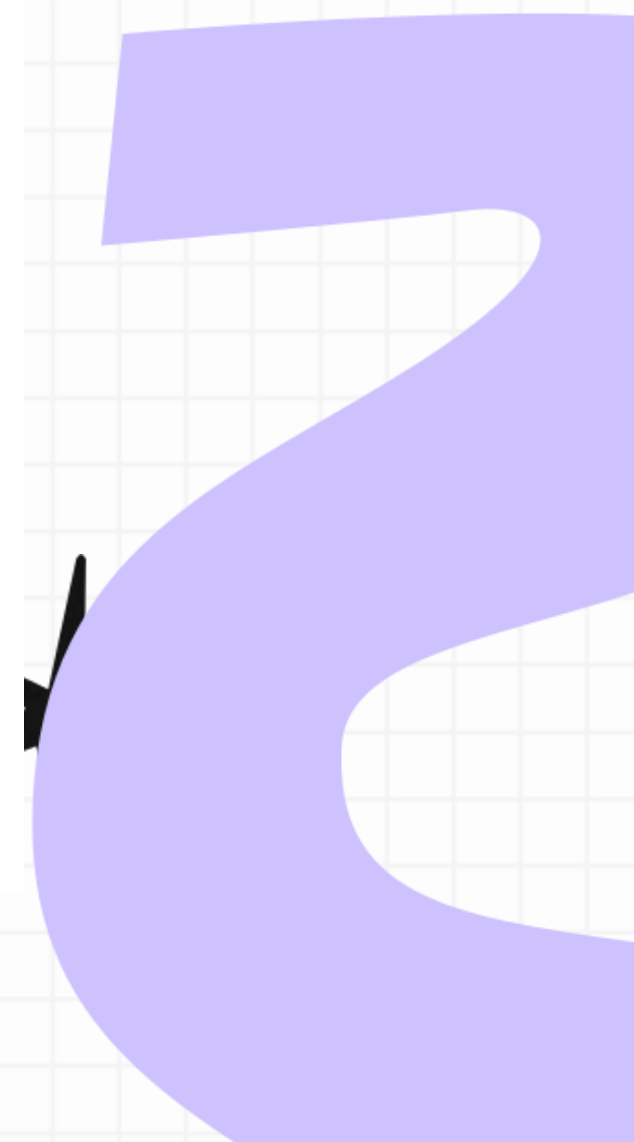
1001

ЛОГИКА И МЫШЛЕНИЕ




"Признак нескольких предметов"

Взгляни на картинки и выбери ту, которая не подходит этому ряду.




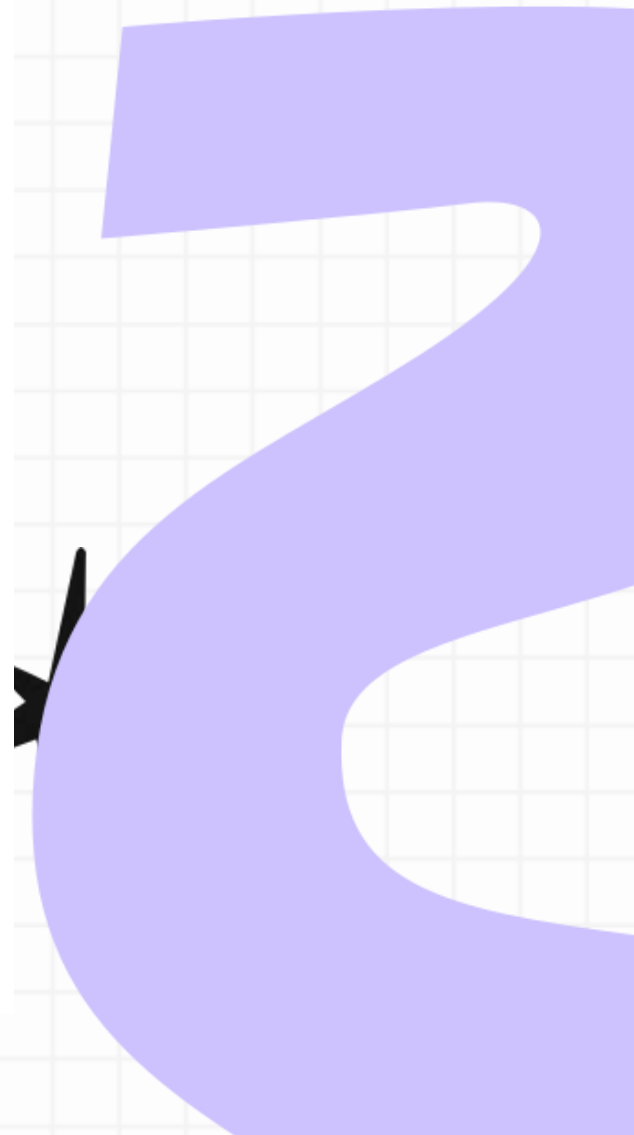
1001

ЛОГИКА И МЫШЛЕНИЕ




"Найди пару"

Как ты думаешь, какая картинка может продолжить ряд, если первый рисунок относится к третьему?




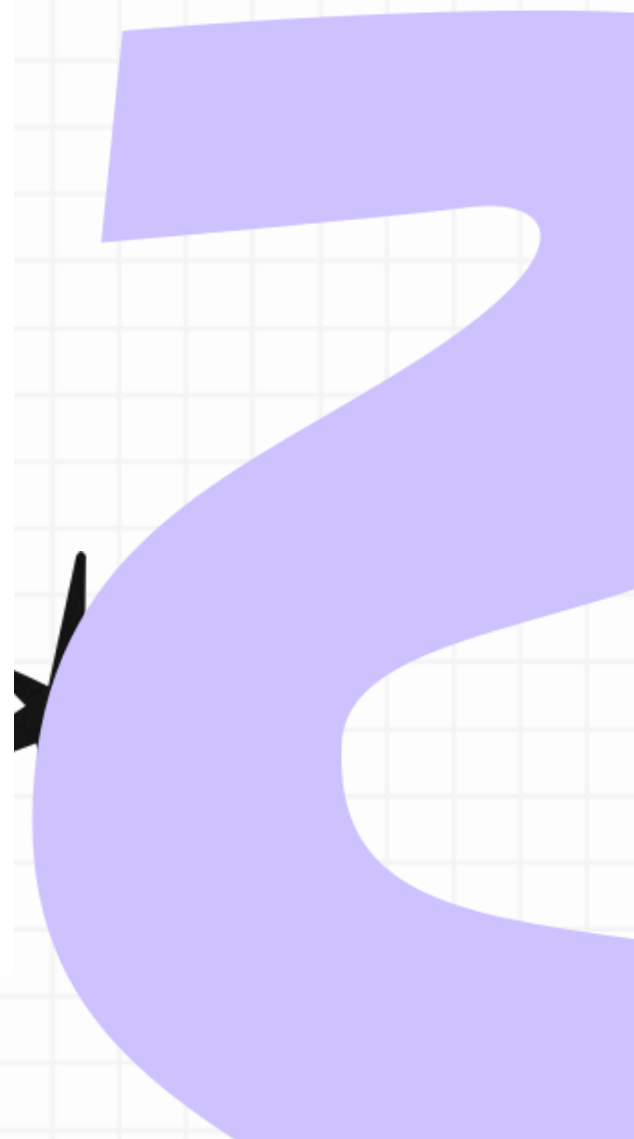

1001

ЛОГИКА И МЫШЛЕНИЕ




"Подбери узор"

Рассмотри рисунок. Как ты думаешь, какой части не хватает этой фигуре?



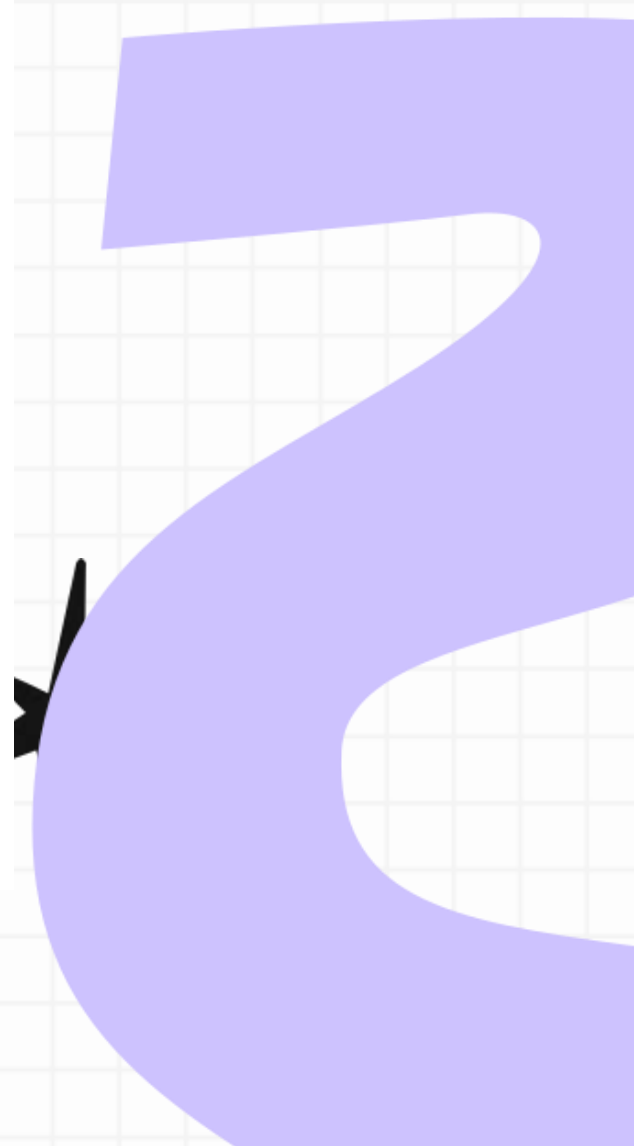


1001




ЛОГИКА И МЫШЛЕНИЕ

"Логические ряды"


Если бы справа стоял ещё предмет, то какой?



ВНИМАНИЕ И ПАМЯТЬ



1. "Запомни картинку"
2. "2 одинаковых предмета"
3. "Находим тень"
4. "Повтори узор"
5. "Вспомни картинку"



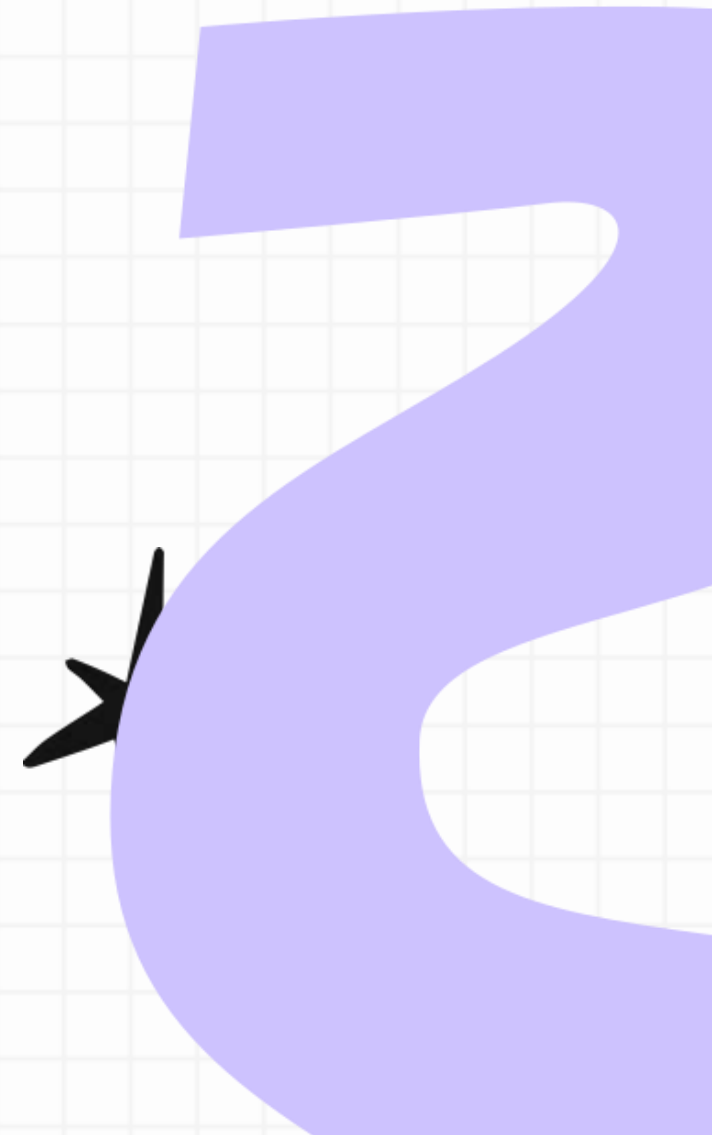

ВНИМАНИЕ И ПАМЯТЬ

"Запомни картинку"

Нажми зелёную кнопку, когда запомнишь картинку. Сейчас будем её отгадывать.





ДАЛЬШЕ



ВНИМАНИЕ И ПАМЯТЬ

"2 одинаковых предмета"

Сможешь ли ты найти среди всех предметов только два одинаковых? Выбери их!



ВНИМАНИЕ И ПАМЯТЬ

"Находим тень"




Подбери такую тень, которая в точности повторяет силуэт предмета на картинке.



ВНИМАНИЕ И ПАМЯТЬ

"Повтори узор"

Рассмотри образец и составь такой же узор, перетащив подходящие детали в белые квадратики.



ВНИМАНИЕ И ПАМЯТЬ

"Вспомни картинку"

Внимательно рассмотри картинку и постарайся её запомнить. Как запомнишь, нажми зелёную кнопку, и получишь следующее задание.



ДАЛЬШЕ

ЧТЕНИЕ И ГРАМОТА



1. "Различаем буквы"

2. "Узнай букву по звуку"

3. "Читаем слоги"

4. "Слоговое лото"



5. "Слогоигра"



ЧТЕНИЕ И ГРАМОТА

"Различаем буквы"

Рассмотри буквы внимательно и покажи ту, которую я назову!



ЧТЕНИЕ И ГРАМОТА

"Узнай букву по звуку"

На Южном полюсе наступило лето, и пингвинёнку Дэни стало жарко. От жары пингвинёнка спасает вентилятор, который шумит так: Ввввв. Скажи, какая буква обозначает такой звук?




Ь

Р

Ф

В



ЧТЕНИЕ И ГРАМОТА

"Читаем слоги"

Прочитай слоги и выбери тот, с которого начинается слово на картинке.




ВЕ

ВА

БА

БЕ



ЧТЕНИЕ И ГРАМОТА

"Слоговое лото"

Рассмотри картинку. Что изображено на ней? Тебе подскажет первый слог.



БА



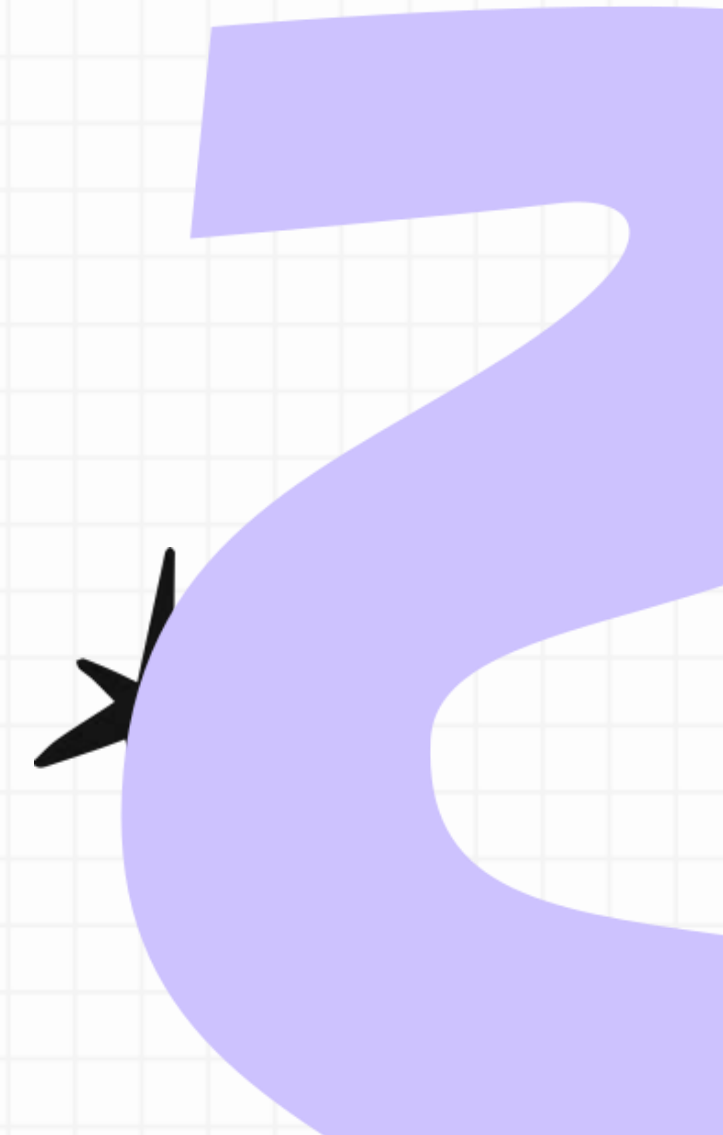
РЫ

ГЕ

Н

Т

ТО



ЧТЕНИЕ И ГРАМОТА



"Слогоигра"

В этих словах пропущен первый слог. Посмотри на картинки-подсказки и подумай, с какого слога начинаются оба слова?

... СЫ

... Б ЛИ К

ВЕ РЫ ВУ БУ



МАТЕМАТИКА



1. "Различаем цифры"
2. "Весёлый счёт"
3. "Изучаем фигуры"
4. "Соотнеси фигуру с предметом"
5. "Сравни"

МАТЕМАТИКА

"Различаем цифры"


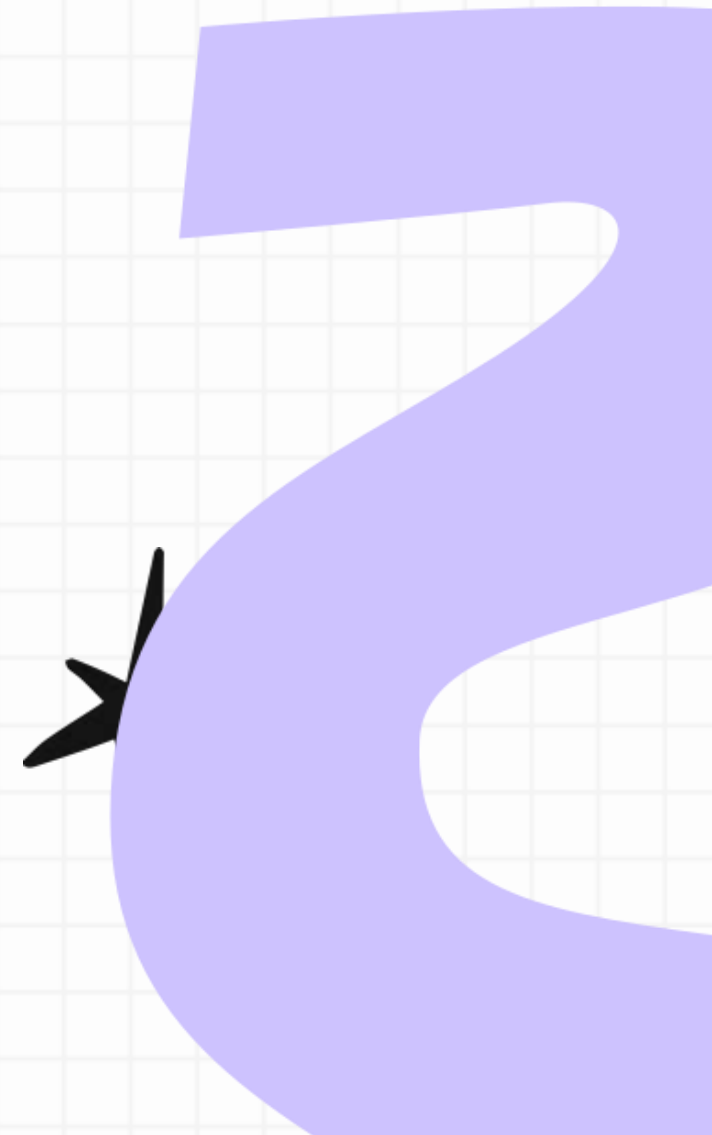
Сове Фиме исполнилось четыре годика. Поставь на торт для Фимы подходящую свечку!



МАТЕМАТИКА

"Весёлый счёт"

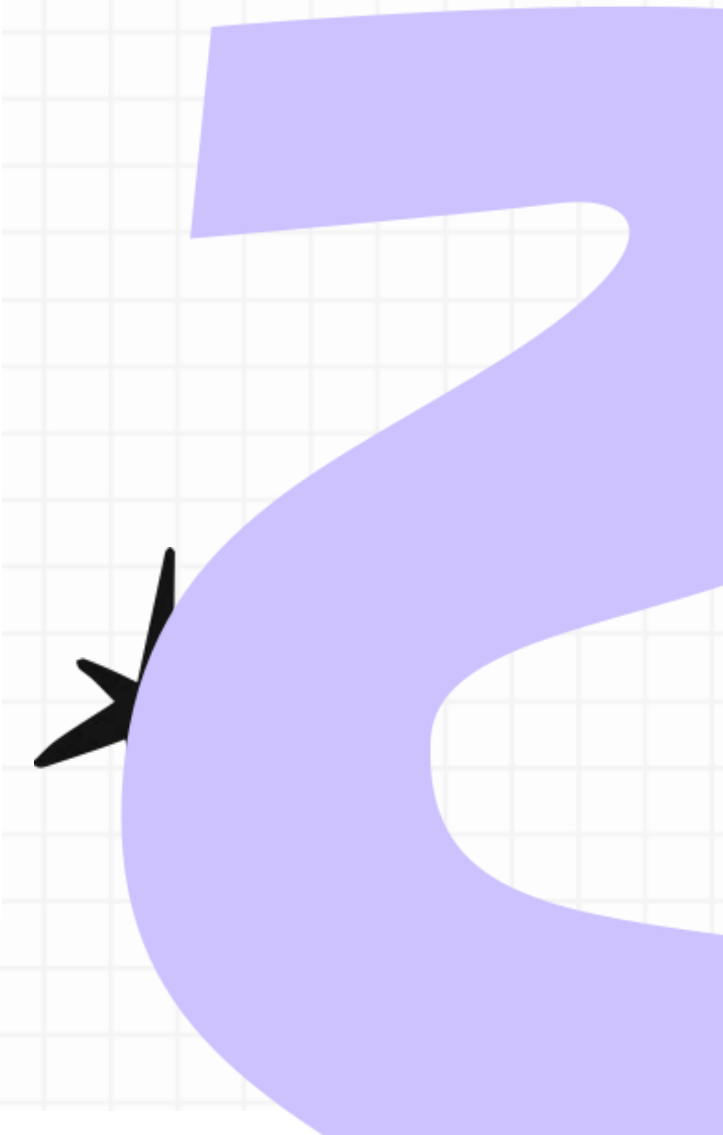

Для нового костюма ёжику нужна галстук-бабочка. Среди всех галстуков ёжику больше всех понравилась красивая синяя бабочка. Покажи, где картинка с одной бабочкой синего цвета.



МАТЕМАТИКА

"Изучаем фигуры"


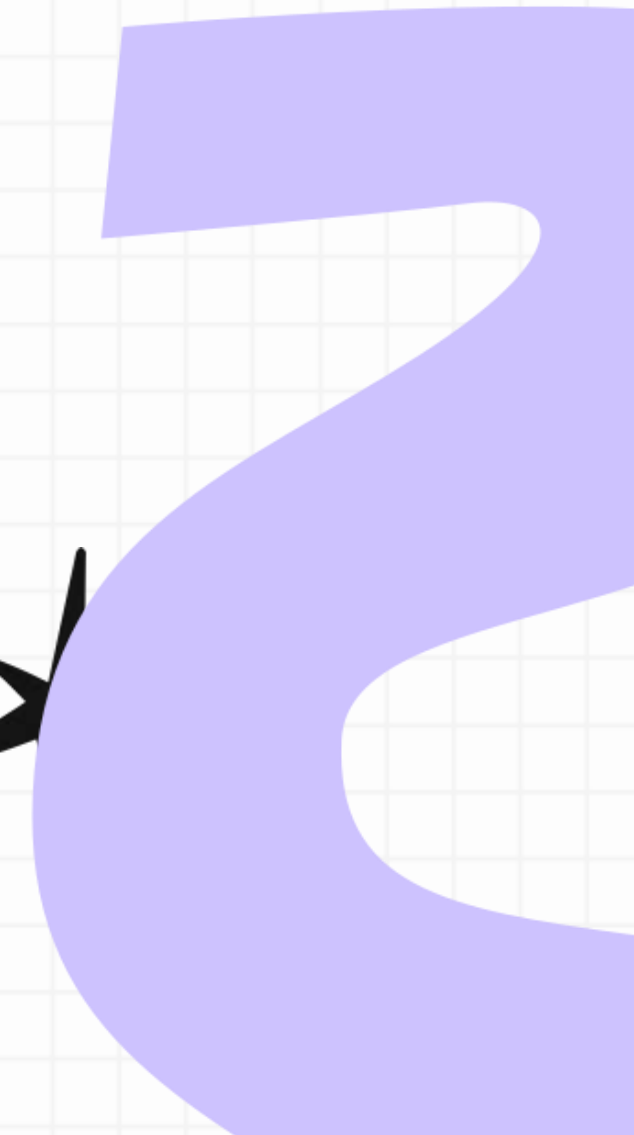
Один квадрат пойдет в гости к другому квадрату. Покажи домик, в котором живёт квадрат!



МАТЕМАТИКА

"Соотнеси фигуру с предметом"

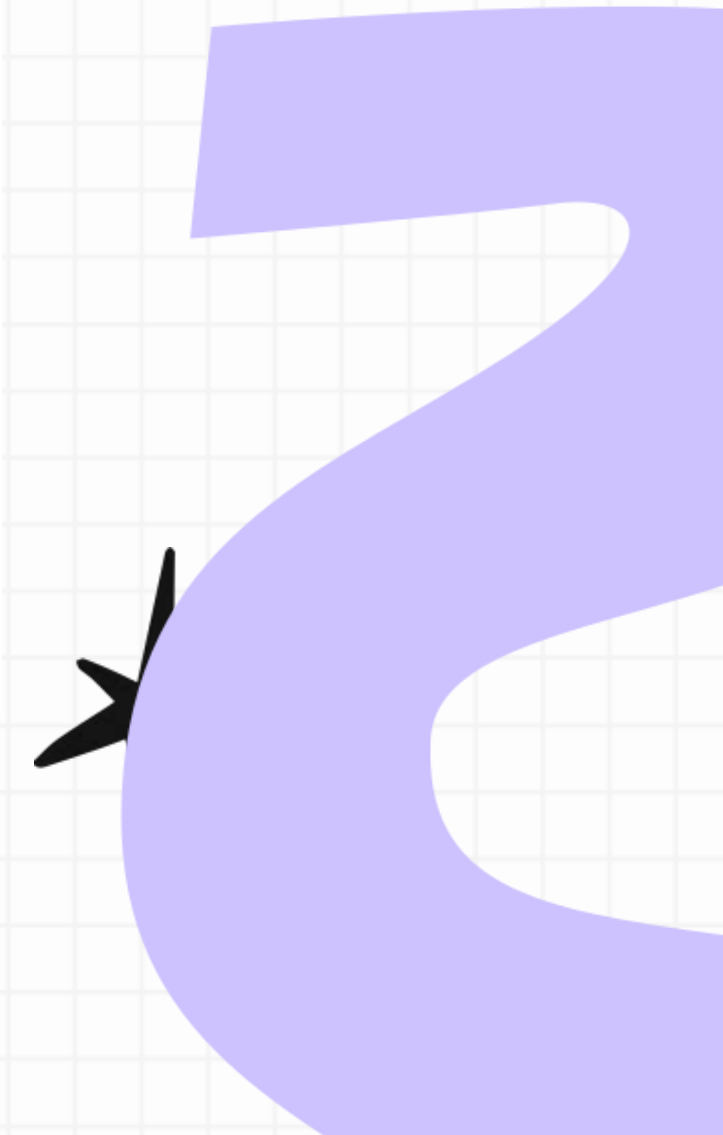

Пришей на платье пуговицу прямоугольной формы.



МАТЕМАТИКА

"Сравни"

Как ты думаешь, где конфет больше?



ОКРУЖАЮЩИЙ И ПРИРОДНЫЙ МИР

1. "Дни недели"


2. "Времена года"

3. "Изучаем месяцы"

4. "Изучаем время"

5. "Угадай животное"

1001



ОКРУЖАЮЩИЙ И ПРИРОДНЫЙ МИР

"Дни недели"

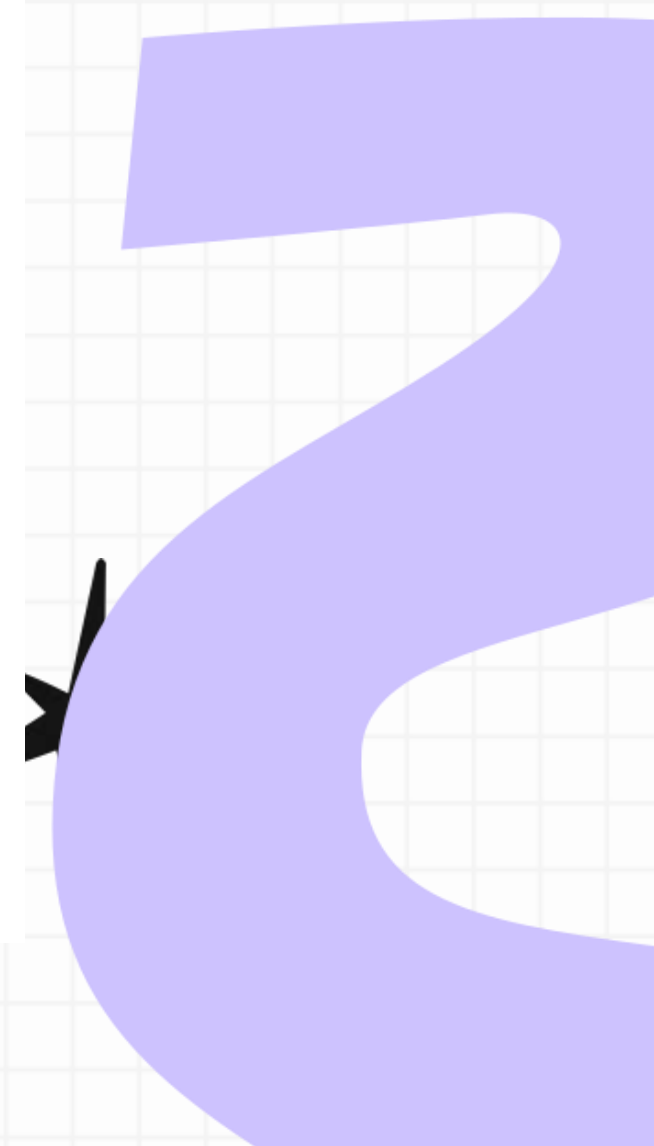
Какой по счёту понедельник? Подумай и выбери нужную цифру.

3

1

4

2



ОКРУЖАЮЩИЙ И ПРИРОДНЫЙ МИР

"Времена года"

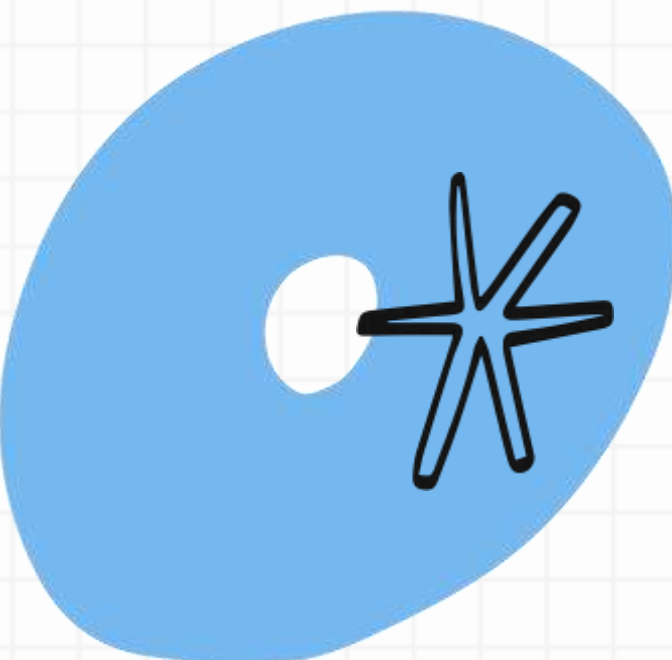
Зима - самое холодное время года. Зимой выпадает снег, всё вокруг становится белым. Чтобы не замёрзнуть, мы надеваем шубы и тёплые сапоги, шапки и варежки.



ДАЛЬШЕ

1001

ОКРУЖАЮЩИЙ И ПРИРОДНЫЙ МИР

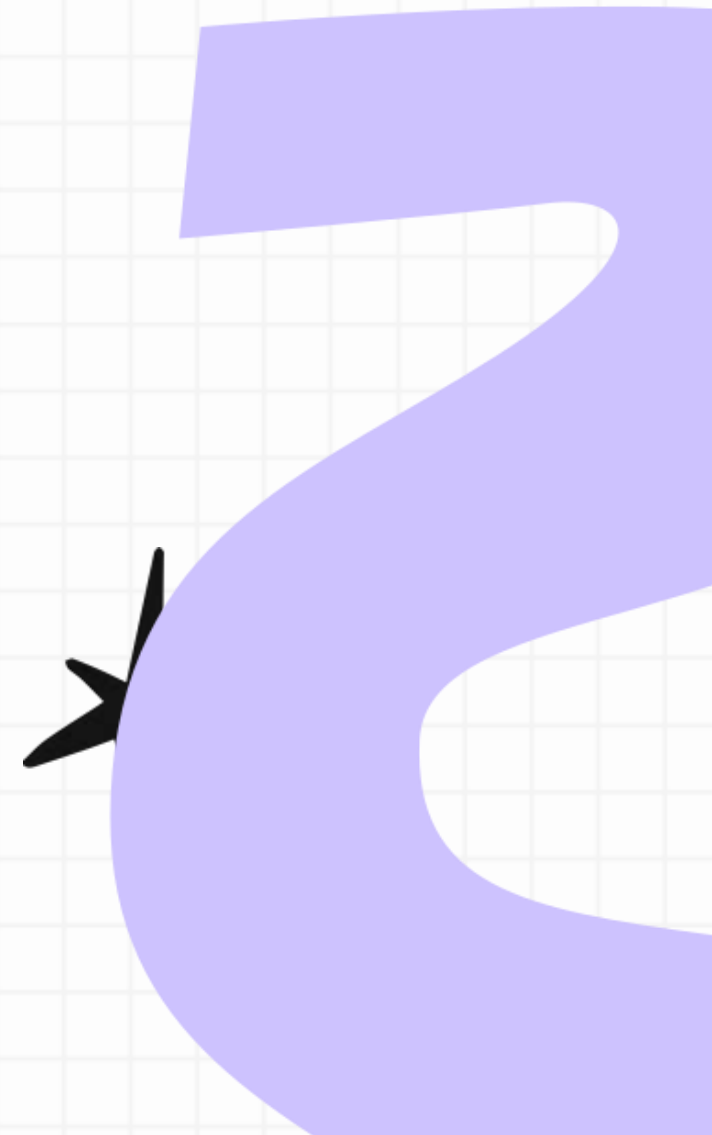



"Изучаем месяцы"

Мы с тобой уже выучили времена года. Давай вспомним их вместе: зима, весна, лето и осень. В каждом времени года по 3 месяца, а всего месяцев в году 12.



ДАЛЬШЕ



ОКРУЖАЮЩИЙ И ПРИРОДНЫЙ МИР

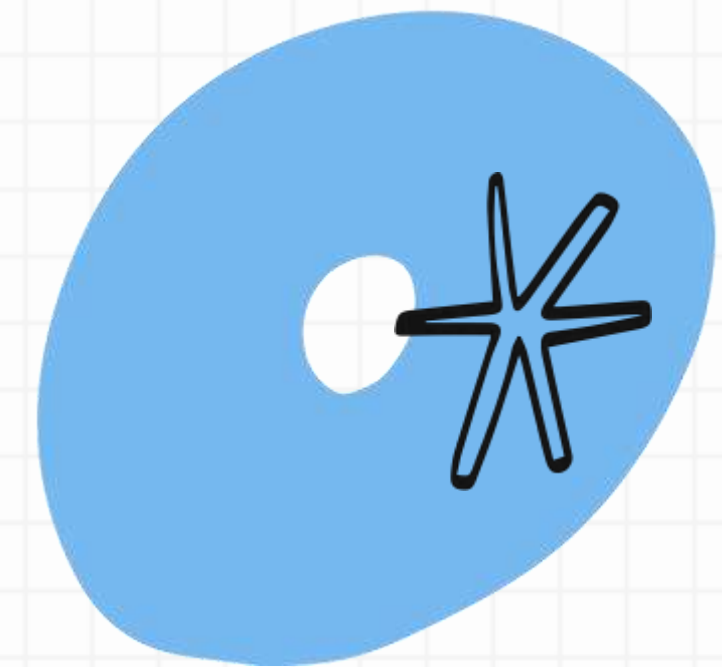
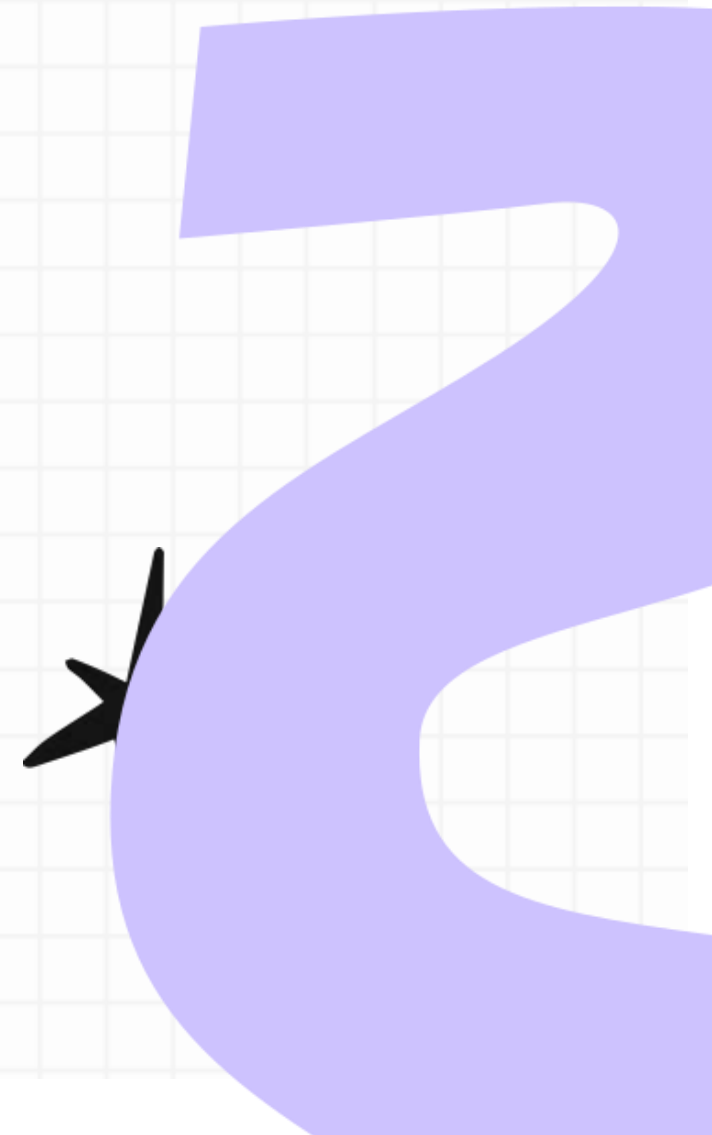
"Изучаем время"

Сегодня мы узнаем, как определять время. В этом нам помогут весёлые часы.



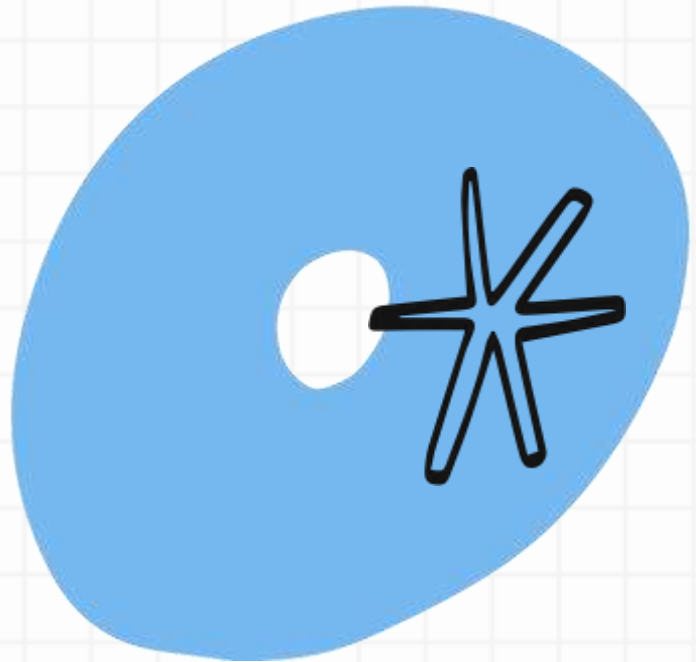
ДАЛЬШЕ

1001



1001

ОКРУЖАЮЩИЙ И ПРИРОДНЫЙ МИР


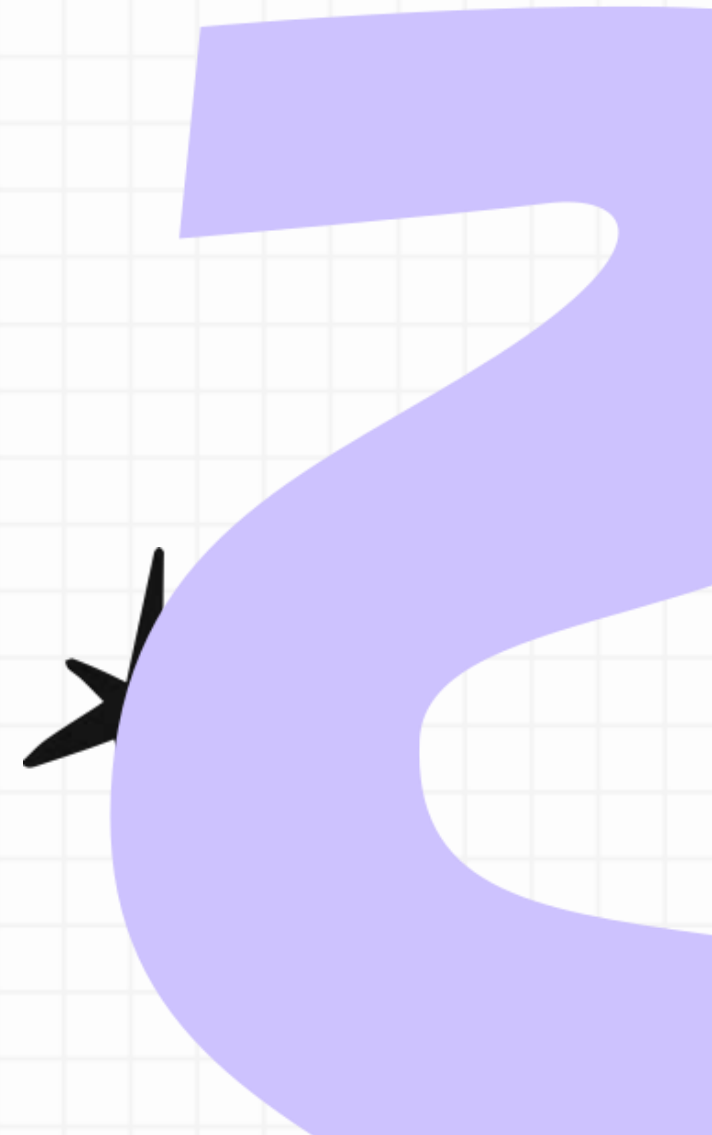


"Изучаем месяцы"

Мы с тобой уже выучили времена года. Давай вспомним их вместе: зима, весна, лето и осень. В каждом времени года по 3 месяца, а всего месяцев в году 12.

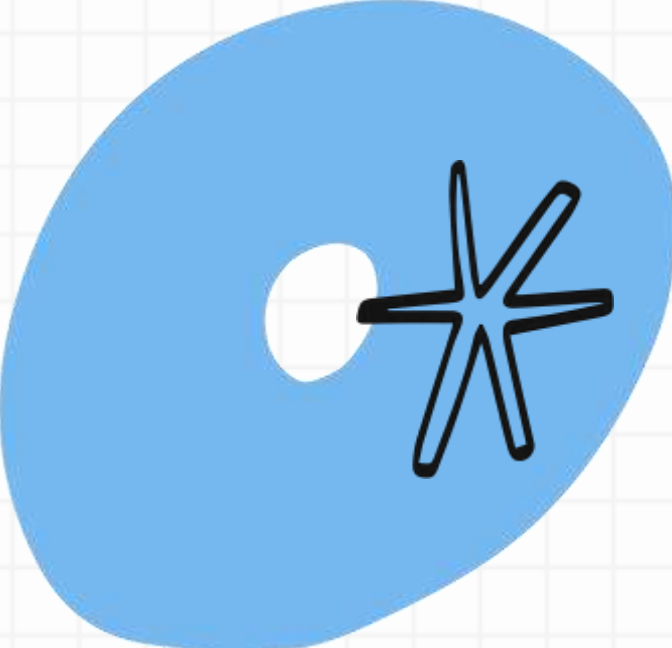


ДАЛЬШЕ




1001

ОКРУЖАЮЩИЙ И ПРИРОДНЫЙ МИР



"Угадай животное"





СПАСИБО ЗА
ИГРУ!

